

Графикалық монитор VEIKK VK2200PRO

Пайдалану бойынша нұсқаулық

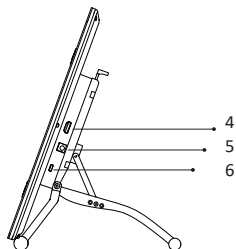
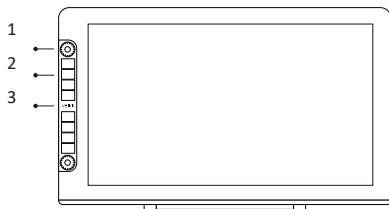
Құрылғының мақсаты

Графикалық монитор жеке компьютерге деректерді (суреттер, жазбалар және т.б.) қолмен енгізуге арналған.

Сақтық шаралары

- Желіні өшіргеннен кейін экранды жұмсақ, дымқыл шүберекпен сүртіңіз. Жұғыш заттарды пайдаланбаңыз.
- Жоғары дәлдіктегі құрылғылар мен құрылғылардың жанында графикалық мониторды қолданбаңыз, мүмкін теріс әсер мен ақауларға байланысты жоғары қауіпсіздік шараларын сақтауды талап етеді.
- Ұшақ бортында немесе электрондық құрылғыларды пайдалануға тыйым салынған кез келген басқа жерде мониторды өшіріңіз, әйтпесе бұл басқа электрондық құрылғыларға теріс әсер етуі мүмкін.
- Құрылғы балалар мен физикалық, сенсорлық немесе ақыл-ой қабілеттері шектеулі адамдардың пайдалануына арналмаған, тек олардың қауіпсіздігіне жауапты басқа адамдар бақылауды жүзеге асырған жағдайларды қоспағанда. Балаларға құрылғымен ойнауға рұқсат бермеңіз.
- Құрылғыны тұрақсыз, көлбеу беттерге немесе шамадан тыс дірілге ұшырайтын жерлерге қоймаңыз. Бұл планшеттің құлауына немесе бетіне әсер етуі мүмкін, бұл планшеттің зақымдалуына және/немесе дұрыс жұмыс істемеуіне әкелуі мүмкін.
- Мониторға ауыр заттарды салмаңыз. Құрылғыға баспаңыз немесе тұрмаңыз, себебі бұл оны зақымдауы мүмкін.
- Мониторға жоғары немесе төмен температураның әсерінен аулақ болыңыз.
- Бұл өнімді температурасы 5 °C-тан төмен немесе 40 °C-тан жоғары жерлерде сақтамаңыз. Бұл өнімге және оның компоненттеріне зиян келтіруі мүмкін.
- Емес разбирайте және модифицируйте құрылғы. Бұл қызуға, өртке, электр тогына және жарақатқа әкелуі мүмкін. Өнімді бөлшектеу кепілдіктің күшін жояды.
- Құрылғыны тазалау кезінде ешқашан алкоголь, еріткіш, бензол немесе басқа еріткіштер мен абразивтерді пайдаланбаңыз.
- Монитордың жанында болуы мүмкін сумен және барлық сұйықтықтармен абай болыңыз. Суға немесе сұйықтыққа әсер ету құрылғыны зақымдауы мүмкін.
- Жұмыс кезінде мониторға металл және / немесе магниттік заттарды қою ақаулыққа немесе тұрақты зақымға әкелуі мүмкін.
- Қатты заттарға қалам салу оның зақымдалуына әкелуі мүмкін.
- Қаламды тым қатты ұстамаңыз және түймелер мен тұтқаларға шамадан тыс қысым жасамаңыз.
- Қаламды зақымдауы мүмкін жоғары шаң, ластану немесе қатты бөлшектер бар жерлерге тигізбеңіз.

Құрылғы схемасы




1. Функционалды батырма.
2. Экспресс пернелері.
3. Логотип.
4. HDMI порты.
5. Қуат көзі порты.
6. USB порты.

Ескерту: экран мәзіріне қоңырау шалу үшін функционалды түймені 3-5 секунд басып тұрыңыз.

Мониторға арналған стенд

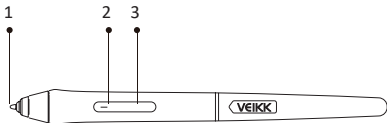
Тіреуіш тұтқасын реттеу: өзіңіз үшін монитордың оңтайлы орнын таңдай аласыз.



1. Экран мәзірінің түймелері.
2. Қуат көзі түймесі.
3. Реттелетін тірек.
4. Реттеу тұтқасы.

Стилус

Қолданар алдында стилустың зарядталғанына көз жеткізіңіз. Зарядтау уақыты: 1 сағат.



1. Стилустың ұшы.
2. 1 түймесі.
3. 2 түймесі.

Ескерту: компьютердегі қолданбада стилус түймелерінің функцияларын теңшей аласыз.

Қосу

1. Графикалық мониторды компьютерге USB кәбілі және HDMI кәбілі арқылы қосыңыз.
2. Қуат кәбілін розеткаға салыңыз және графикалық монитордың қуат портына қосыңыз.

Ескертпе:

- USB кәбілін хост функциясы бар USB коннекторына қосыңыз.
- Компьютер бірнеше мониторларды қосуды қолдайтынына көз жеткізіңіз. Егер компьютерде тәуелсіз бейне карта орнатылған болса, HDMI кәбілін оның HDMI портына қосыңыз.
- Егер сигнал болмаса, HDMI кәбілін қайта қосыңыз немесе мониторды басқа компьютерге қосып көріңіз.

Драйверлерді орнату

Жүйелік талаптар:

- Windows 10/8/7/ (32/64 бит)
 - macOS 10.12 немесе кейінгі нұсқасы
1. Драйверді орнатпас бұрын, ұқсас өнімдердің басқа драйверлерін компьютерден жойыңыз.
 2. Орнатпас бұрын барлық графикалық және антивирустық бағдарламаларды жабыңыз.
 3. Графикалық мониторды компьютерге қосыңыз.
 4. Драйверлерді ресми сайттан жүктеңіз: www.veikk.com.
 5. «VK Tablet Driver» файлын нұқыңыз.exe « және экрандағы нұсқауларды орындаңыз. MacOS-қа орнату үшін әдепкі орнатылған бағдарлама орнатушысын пайдаланып орнату файлы ашыңыз.

6. Драйверді сәтті орнатқаннан кейін сіз тапсырмалар тақтасының сол жақ бұрышында, сондай-ақ жұмыс үстелінде (Windows ОЖ) немесе жүйелік параметрлерде (macOS ОЖ) стилус белгішесін көресіз.
7. Сәтті қосылғаннан кейін компьютер курсорын планшеттің стилусымен басқаруға болады, бағдарлама арқылы стилус конфигурациясы қол жетімді болады.

Ескерту: егер сіз macOS Mojave10.14 ОЖ-нің соңғы нұсқасын қолдансаңыз, орнатқаннан кейін ақ рұқсаттар тізіміне «монитор драйверлерін» қосыңыз. Қосымша ақпаратты сайттан таба аласыз.

Техникалық сипаттамалары

- Үлгісі: VK2200PRO.
- Сауда белгісі: VEIKK.
- Өлшемдері (ұ/е/б): 556 x 329 x 16,6 мм (тіреуді есепке алмағанда).
- Жұмыс облысы: 476,64 x 268,11 мм, 21,5".
- Матрица: IPS.
- Жарықтық: 270 қд/м².
- Түс кеңістігі: NTSC 92%.
- Енгізу әдісі (қауырсын немесе сенсорлық қауырсын): қауырсын.
- Стилус түрі: пассивті.
- Басу сезімталдығы: 8192 деңгей.
- Ажыратымдылығы: 5080 LPI.
- Қалам оқу биіктігі: макс. 15 мм.
- Жауап беру уақыты: 290 PPS.
- Стилустың салмағы: 16,6 г.
- Стилустың дәлдігі: ± 0,25 мм.
- Стилустың көлбеу бұрышы: 60°.
- Кәбіл ұзындығы: 1,5 м.
- Салмағы: 3,4 кг.
- Кереғарлық: 1000:1.
- Түс тереңдігі: 120% sRGB.
- Қуат адаптерінің кіріс тогы: 100–240 В, 1,4 А.
- Қуат адаптерінің шығыс тогы: 12 В, 3 В.
- Бағдарламалық жасақтама: жоқ.
- ОЖ үйлесімділігі: Windows, macOS, ChromeOS, Linux, Android 6.0 және кейінгі нұсқасы.
- Порттар: қуат порты, USB, HDMI.
- Ламинация: толық ламинация.
- Қуат сымын бекіту түрі: Y.

Жинақталым

- Құрылғы.
- Стилус қабы: 2 шт.
- Стилус: 2 шт.
- Қалам ұшы: 28 дана.
- USB-C - USB-C кәбілі.
- Қуат көзі адаптері.
- Қуат көзі кәбілі.
- HDMI кәбілі.
- USB кәбілі.
- Стилус тірегі.
- Қалам ұшын ауыстыру құралы.
- Сурет салуға арналған қолғап.
- Тазалауға арналған мата.
- Пайдалану бойынша нұсқаулық.

Монтаждау, сақтау, тасымалдау (тасу), сату және кәдеге жарату ережелері мен шарттары

- Құрылғы қандай да болмасын монтаждауды немесе бекітуді талап етпейді.
- Құрылғыны қаптамада, өндірушінің және тұтынушының жылытылатын үй-жайларында ауаның 5°C және 40°C аралығындағы температурада және ауаның 80%-дан аспайтын салыстырмалы ылғалдылығында сақтау керек. Үй-жайда жемірілуді тудыратын жегі қоспалар (қышқылдардың, сілтілердің булары) болмауы тиіс.
- Құрылғының тасымалдануы құрғақ ортада жүзеге асырылуы тиіс.
- Құрылғы ұқыпты өңдеуді талап етеді, оны шаң, кір, соққы, ылғал, от және т.б. әсерінен қорғаңыз.
- Құрылғыны өткізу жергілікті заңнамаға сәйкес жүргізілуі тиіс.
- Бұйымның қызмет ету мерзімі аяқталғаннан кейін оны қарапайым тұрмыстық қоқыспен бірге тастауға болмайды. Оның орнына, ол федералды немесе жергілікті заңнамаға сәйкес қайта өңдеу және қайта өңдеу үшін электрлік және электронды жабдықты тиісті қабылдау бекетіне қайта өңдеуге жіберіледі. Осы бұйымды дұрыс жоюды қамтамасыз ете отырып, сіз табиғи ресурстарды үнемдеуге және қоршаған ортаға және адамдардың денсаулығына зиян келтірмеуге көмектесесіз. Бұл бұйымды қабылдау және жою бекеттері туралы қосымша ақпаратты жергілікті муниципалды органдардан немесе тұрмыстық қалдықтарды шығаратын кәсіпорыннан алуға болады.
- Құрылғының ақаулығы анықталған жағдайда, тез арада авторландырылған сервистік орталыққа хабарласу немесе құрылғыны кәдеге жарату керек.

Кепілдік туралы ақпарат

Өндіруші кепілдік мерзімі ішінде құрылғының үздіксіз жұмыс істеуіне, сондай-ақ материалдар мен жинақтарда ақаулардың болмауына кепілдік береді. Кепілдік мерзімі өнімді сатып алған сәттен бастап есептеледі және тек жаңа өнімдерге қолданылады. Кепілдік қызметіне Тұтынушының кінәсінен істен шыққан элементтерді тегін жөндеу немесе ауыстыру кіреді пайдаланушы нұсқаулығына сәйкес өнімді пайдалану шартымен кепілдік мерзімі ішінде. Элементтерді жөндеу немесе ауыстыру уәкілетті сервис орталықтарының аумағында жүргізіледі.

Кепілдік және пайдалану мерзімі өнімнің қаптамасында көрсетілген.

Мекенжай бойынша қызмет көрсету орталықтарының өзекті тізімі:
<https://www.dns-shop.ru/technical-support/>

Қосымша ақпарат

Өндіруші: Шэньчжэнь Хэзон Лайто Тэкнолоджи Ко., Лтд.

СЗ, № 45, Шасань тас жолы, Шасань комьюнити, Шацзин қосалқы ауданы Баоань ауданы, Шэньчжэнь қ., Гуандун пров., Қытай.

Қытайда жасалған.

Импортер / юр. лицо, принимающее претензии в Казахстане:

ТОО «ДНС КАЗАХСТАН», г. Нұр-Сұлтан, р-н Сарыарқа, пр-т Сарыарқа, зд. 12, Қазақстан.

Импорттаушы / Қазақстанда шағымдар қабылдайтын заңды тұлға:

«DNS QAZAQSTAN (ДНС КАЗАХСТАН)» ЖШС, Нұр-Сұлтан қаласы, Сарыарқа ауданы, Даңғылы Сарыарқа, ғимарат 12, Қазақстан.

Тауар Еуразиялық экономикалық одақтың «Электртехника және радиоэлектроника бұйымдарында қауіпті заттарды қолдануды шектеу туралы» ЕАЭО ТР 037/2016 техникалық регламентінің талаптарына сәйкес келеді.

Құрылғының сыртқы түрі, оның интерфейсі және сипаттамалары сапаны жақсарту үшін ескертусіз өзгертілуі мүмкін.



Шығарылған күні қаптамада көрсетілген.

V.3

