

aceline

Руководство
по эксплуатации

Брошюровщик Aceline AC-12

Уважаемый покупатель!

Благодарим Вас за выбор нашей продукции. Мы рады предложить Вам изделия и устройства, разработанные и изготовленные в соответствии с высокими требованиями к качеству, функциональности и дизайну. Перед началом эксплуатации внимательно прочитайте данное руководство, в котором содержится важная информация, касающаяся Вашей безопасности, а также рекомендации по правильному использованию продукта и уходу за ним. Позаботьтесь о сохранности настоящего Руководства и используйте его в качестве справочного материала при дальнейшей эксплуатации изделия.

Назначение устройства

Брошюровщик предназначен для переплёта бумажных документов.


Меры предосторожности

1. Не перфорируйте большее количество листов, чем указано в технических характеристиках.
2. Проводите пробную перфорацию прежде чем приступать к работе.
3. Используйте устройство только по назначению.
4. Не перфорируйте влажную бумагу, ткань, стекло, металлические предметы.
5. Очищайте лоток для отходов по мере необходимости.
6. Снимайте скрепки и т.п. с бумаги перед началом работы.
7. Не роняйте и не ударяйте гребенку, это может привести к повреждению устройства и травме.
8. Не допускайте контакта тела с верхней частью устройства, в особенности с гребенкой, устройство должно находиться в безопасном месте.
9. Устройство не предназначено для использования детьми и лицами с ограниченными физическими, сенсорными или умственными способностями, кроме случаев, когда над ними осуществляется контроль другими лицами, ответственными за их безопасность. Не позволяйте детям играть с устройством.
10. Данное изделие не предназначено для использования в коммерческих целях.
11. Не вскрывайте устройство и не производите ремонт самостоятельно. Обслуживание и ремонт должны осуществлять только квалифицированные специалисты авторизованного сервисного центра.
12. При обнаружении неисправности изделия следует немедленно обратиться в авторизованный сервисный центр.

Технические характеристики

- Модель: AC-12.
- Максимальное количество перфорируемых листов: 12 (А4 80 г/м²).
- Количество пробиваемых отверстий: 21.
- Поля: 2–5 мм.
- Максимальная толщина переплетаемого документа: 450 листов (А4 80 г/м²).
- Вес устройства: 3,2 кг.

Схема устройства




1. Рукоятка.
2. Гребенка.
3. Окно перфорации.
4. Регулятор глубины перфорации.
5. Лоток для отходов.
6. Ограничительный упор для бумаги.


Работа с устройством




1. Установите ограничительный упор в необходимое положение.




2. Установите необходимую глубину перфорации.




3. Поместите бумагу (макс. 12 листов) в окно перфорации. Опустите рукоятку до завершения перфорации бумаги.



4. Поместите пластиковую пружину в гребенку. Поднимите рукоятку вверх до упора, чтобы раскрыть пружину.



5. Поместите бумагу в раскрытую пластиковую пружину.



6. Верните рукоятку в изначальное положение. Извлеките брошюру.



7. Очистите лоток для отходов.

Руководство по шиванию

Диаметр пружины для переплета (мм)	Количество листов	Глубина перфорации
6	25 листов	2
8	45 листов	2
10	65 листов	3
12	95 листов	3
14	125 листов	4
16	145 листов	4
19	155 листов	4
22	195 листов	5
25	220 листов	5
28	245 листов	5
32	270 листов	5
38	320 листов	5
45	370 листов	5
51	450 листов	5

Гарантийные обязательства

Производитель гарантирует бесперебойную работу устройства в течение всего гарантийного срока, а также отсутствие дефектов в материалах и сборке. Гарантийный период исчисляется с момента приобретения изделия и распространяется только на новые продукты. В гарантийное обслуживание входит бесплатный ремонт или замена элементов, вышедших из строя не по вине потребителя в течение гарантийного срока при условии эксплуатации изделия согласно руководству пользователя. Ремонт или замена элементов производится на территории уполномоченных сервисных центров.

Срок гарантии: 12 месяцев.

Срок эксплуатации: 24 месяца.

Актуальный список сервисных центров по адресу:
<https://www.dns-shop.ru/technical-support/>

Правила и условия монтажа, хранения, перевозки (транспортировки), реализации и утилизации

- Устройство не требует какого-либо монтажа или постоянной фиксации.
- Хранение устройства должно производиться в упаковке в отапливаемых помещениях у изготовителя и потребителя при температуре воздуха от 5 °С до 40 °С и относительной влажности воздуха не более 80%. В помещениях не должно быть агрессивных примесей (паров кислот, щелочей), вызывающих коррозию.
- Перевозка устройства должна осуществляться в сухой среде.
- Устройство требует бережного обращения, оберегайте его от воздействия грязи, ударов, влаги, огня и т.д.
- Реализация устройства должна производиться в соответствии с местным законодательством.
- При обнаружении неисправности устройства следует немедленно обратиться в авторизованный сервисный центр или утилизировать устройство.
- Утилизация данного изделия должна быть осуществлена согласно местным нормам и правилам по переработке отходов. Обеспечивая правильную утилизацию данного продукта, Вы помогаете предотвратить нанесение потенциального вреда окружающей среде и здоровью человека в результате неконтролируемого выброса отходов и рационально использовать материальные ресурсы. Более подробную информацию о пунктах приема и утилизации данного продукта можно получить в местных муниципальных органах или на предприятии по вывозу бытового мусора.

Дополнительная информация

Изготовитель: Чжэньцзян Энормэ Импорт энд Экспорт Трэйдинг Ко., Лтд.
К.520, Шидай Цзиньин, пр. Наньмэнь, г. Чжэньцзян, пров. Цзянсу, Китай.

Импортер в России: ООО «Атлас».
690068, Россия, Приморский край, г. Владивосток, проспект 100-летия Владивостока, дом 155, корпус 3, офис 5.

Сделано в Китае.

Спецификации, информация о продукте и его внешний вид могут быть изменены без предварительного уведомления пользователя для улучшения качества нашей продукции.

Товар изготовлен (мм.гггг) / Тауар жасалған күні (аа.жжжж): _____ V.1

aceline