

aceline

Пайдалану
бойынша нұсқаулық

Aceline AC-12

түптеу құралы

Құрметті сатып алушы!

Біздің өнімді таңдағаныңыз үшін алғыс айтамыз.

Біз сізге сапалы, функционалды және жоғары талаптарға сәйкес әзірленген және жасалған өнімдер мен құрылғыларды ұсынуға қуаныштымыз. Пайдалануды бастамас бұрын, сіздің қауіпсіздігіңізге қатысты маңызды ақпаратты, сондай-ақ өнімді дұрыс пайдалану және оған күтім жасау бойынша ұсыныстарды қамтитын осы нұсқаулықты мұқият оқып шығыңыз. Осы нұсқаулықтың сақталуына назар аударыңыз және оны өнімді одан әрі пайдалану кезінде анықтамалық материал ретінде пайдаланыңыз.

Құрылғы мақсаты

Түптеу құралы қағаз құжаттарды түптеу үшін арналған.


Сақтық шаралары

1. Техникалық сипаттамаларда көрсетілгеннен артық парақтарды теспеніз.
2. Жұмысты бастамас бұрын сынақ перфорациясын жасаңыз.
3. Құрылғыны тек мақсаты бойынша пайдаланыңыз.
4. Ылғал қағазды, шүберекті, шыныны, металл заттарды тесуге болмайды.
5. Қоқыс науасын қажетінше босатыңыз.
6. Қағаз қыстырғыштарды, т.б. жұмысты бастамас бұрын қағаздан шешіп алыңыз.
7. Тарақты түсіріп немесе соғып алмаңыз, себебі бұл құрылғыны зақымдауға және жарақат алуға әкеліп соғуы мүмкін.
8. Құрылғының үстіңгі жағымен, әсіресе тарақпен денеге тигізбеңіз және құрылғыны қауіпсіз жерде сақтаңыз.
9. Құрылғы балалардың және дене, сенсорлық немесе ақыл-ой қабілеті шектеулі адамдардың пайдалануына арналмаған, олардың қауіпсіздігіне жауапты адамдардың бақылауы жүзеге асырылатын жағдайлардан басқа. Балаларға құрылғымен ойнауға рұқсат бермеңіз.
10. Құрылғы коммерциялық мақсатта пайдалануға арналмаған.
11. Құрылғыны ашпаңыз және өзіңіз жөндеу жүргізбеңіз. Қызмет көрсетуді және жөндеуді тек уәкілетті сервистік орталықтың білікті мамандары ғана жүзеге асыруы тиіс.
12. Құрылғының ақаулығы анықталған жағдайда, тез арада авторландырылған сервистік орталыққа хабарласу.

Техникалық сипаттамалары

- Үлгісі: АС-12.
- Перфорацияланатын парақтардың ең көп саны: 12 (А4 80 г/м²).
- Тесілген тесіктер саны: 21.
- Шеттері: 2–5 мм.
- Түптелетін құжаттың максималды қалыңдығы: 450 парақ (А4 80 г/м²).
- Құрылғының салмағы: 3,2 кг.

Құрылғы схемасы




1. Тұтқа.
2. Тарақ.
3. Перфорация терезесі.
4. Перфорация тереңдігін реттегіш.
5. Қоқыс науасы.
6. Қағазға арналған шектеу тірегі.


Құрылғымен жұмыс




1. Шектеу тірегін қалаған күйге орнатыңыз.




2. Қажетті перфорация тереңдігін орнатыңыз.




3. Қағазды (макс. 12 парақ) перфорация терезесіне салыңыз. Қағаз тесілгенше тұтқаны төмендетіңіз.



4. Пластикалық серіппені тарақтың ішіне салыңыз. Серіппені ашу үшін тұтқаны соңына дейін тартыңыз.



5. Қағазды ашылған пластик серіппеге салыңыз.



6. Тұтқаны бастапқы орнына қайтарыңыз. Брошюраны алыңыз.



7. Қоқыс науасын босатыңыз.

Тігу бойынша нұсқаулық

Байланыстыратын серіппенің диаметрі (мм)	Парақтар саны	Перфорация тереңдігі
6	25 парақ	2
8	45 парақ	2
10	65 парақ	3
12	95 парақ	3
14	125 парақ	4
16	145 парақ	4
19	155 парақ	4
22	195 парақ	5
25	220 парақ	5
28	245 парақ	5
32	270 парақ	5
38	320 парақ	5
45	370 парақ	5
51	450 парақ	5

Кепілдік міндеттемелер

Өндіруші кепілдік мерзімі ішінде құрылғының үздіксіз жұмыс істеуіне, сондай-ақ материалдар мен жинақтарда ақаулардың болмауына кепілдік береді. Кепілдік мерзімі бұйымды сатып алған сәттен бастап есептеледі және тек жаңа өнімдерге қолданылады. Кепілдік қызмет көрсету пайдаланушының басшылығына сәйкес бұйымды пайдалану шартымен кепілдік мерзімі ішінде тұтынушының кінәсіз істен шыққан элементтерді тегін жөндеу немесе ауыстыруды қамтиды. Элементтерді жөндеу немесе ауыстыру уәкілетті сервис орталықтарының аумағында жүргізіледі.

Кепілдік мерзімі: 12 ай.

Пайдалану мерзімі: 24 ай.

Сервистік орталықтардың өзекті тізімі келесі мекенжай бойынша:

<https://www.dns-shop.kz/service-center/>

Монтаждау, сақтау, тасымалдау (тасу), өткізу және кәдеге жарату ережелері мен шарттары

- Құрылғы қандай да болмасын монтаждауды немесе бекітуді талап етпейді.
- Құрылғыны қаптамада, өндірушінің және тұтынушының жылытылатын үй-жайларында ауаның 5 және 40 °С аралығындағы температурада және ауаның 80%-дан аспайтын салыстырмалы ылғалдылығында сақтау керек. Үй-жайда жемірілуді тудыратын жегі қоспалар (қышқылдардың, сілтілердің булары) болмауы тиіс.
- Құрылғының тасымалдануы құрғақ ортада жүзеге асырылуы тиіс.
- Құрылғы ұқыпты өңдеуді талап етеді, оны шаң, кір, соққы, ылғал, от және т.б. әсерінен қорғаңыз.
- Құрылғыны өткізу жергілікті заңнамаға сәйкес жүргізілуі тиіс.
- Құрылғының ақаулығы анықталған жағдайда, тез арада авторландырылған сервистік орталыққа хабарласу немесе құрылғыны кәдеге жарату керек.
- Осы бұйымды жою қалдықтарды қайта өңдеу жөніндегі жергілікті нормалар мен ережелерге сәйкес жүзеге асырылуға тиіс. Осы бұйымды дұрыс жоюды қамтамасыз ете отырып, сіз қоршаған ортаға және адам денсаулығына зиянды зиянды болдырмауға және материалдық ресурстарды ұтымды пайдалануға көмектесесіз. Бұл бұйымды қабылдау және жою пункттері туралы қосымша ақпаратты жергілікті муниципалды органдардан немесе тұрмыстық қалдықтарды шығаратын кәсіпорыннан алуға болады.

Қосымша ақпарат

Өндіруші: Чжэньцзян Энормэ Импорт энд Экспорт Трэйдинг Ко., Лтд.
K.520, Шидай Цзиньин, Наньмэнь даңғ., Чжэньцзян қ., Цзянсу пров., Қытай.

Импортер / юр. лицо, принимающее претензии в Республике Казахстан:

ТОО «ДНС КАЗАХСТАН», г. Астана, р-н Сарыарка, пр-т Сарыарқа, зд. 12, Республика Казахстан.

Импорттаушы / Қазақстан Республикасында талаптар қабылдайтын заңды тұлға:

«DNS QAZAQSTAN (ДНС КАЗАХСТАН)» ЖШС, Астана қ-ы, Сарыарқа ауданы, Сарыарқа д-лы, 12 Ғ-т, Қазақстан Республикасы.

Адрес электронной почты / электронды пошта мекен-жайы: info@dns-shop.kz

Қытайда жасалған.

Өнімнің сапасын жақсарту үшін ерекшеліктер, өнім туралы ақпарат және оның сыртқы түрі пайдаланушыға алдын ала ескертусіз өзгертілуі мүмкін.

Өндіріс күні пайдаланушы нұсқаулығының орыс тіліндегі нұсқасында көрсетілген
V.1

aceline