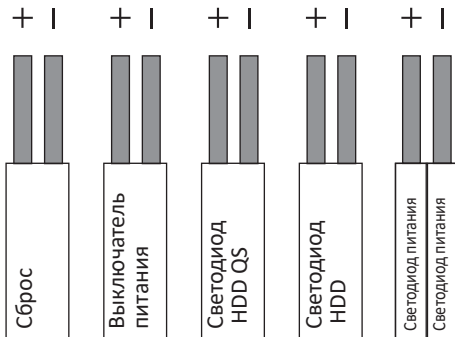


Корпус Aerocool Bolt Mini

Дополнение к руководству по эксплуатации

Подключение кабелей передних портов ввода/вывода.

Дополнительные инструкции см. в руководстве по эксплуатации материнской платы.



F-панель мат.
платы



Блок питания.

Примечание: технические характеристики могут отличаться в зависимости от вашего региона. Для получения дополнительной информации обратитесь к местному продавцу.

Аксессуары.


- Винты для крепления SSD.
Винты для крепления материнской платы.
- Винты для крепления блока питания.
Винты для крепления системного интерфейса.
Винты для крепления HDD.



- Опорные болты для крепления материнской платы.



- Кабельная стяжка.



Инструкция по установке.

Установка заднего радиатора.

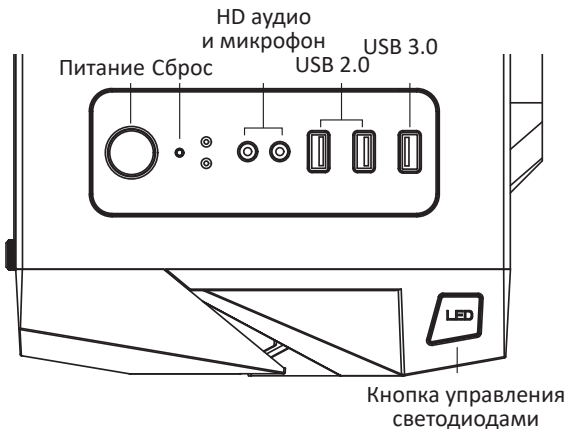
Установка переднего радиатора.

Установка переднего вентилятора.

Установка верхних вентиляторов.

Установка передних вентиляторов.

Панель портов ввода/вывода.



Режимы светодиодов (нажмите и удерживайте кнопку управления в течение 2 секунд, чтобы выключить светодиоды (версия с RGB). Красный - зеленый - синий - белый - желтый - голубой - розовый.

Изготовитель: Гуанчжоу Цзятай Компьютер Эквипмент Ко., Лтд.
№ 4 Наньмэнь, д. Пинси, Хуашань, р-н Хуаду, г. Гуанчжоу, пров. Гуандун, Китай.

Импортер в России: ООО «Атлас»,
690068, Россия, Приморский край, г. Владивосток, проспект 100-летия Владивостока, дом 155, корпус 3, офис 5.

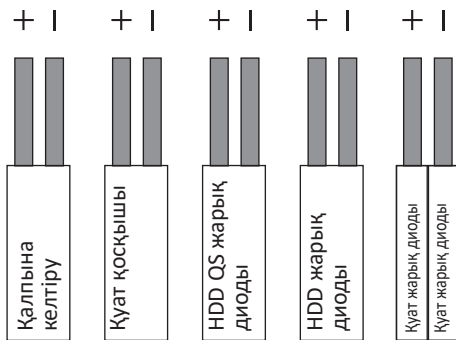
Сделано в Китае.

Aerocool Bolt Mini корпусы

Пайдалану бойынша нұсқаулыққа қосымша

Алдыңғы енгізу/шығару кәбілдерін қосу.

Қосымша нұсқаулар алу үшін аналық плата нұсқаулығын қараңыз.



F-аналық плата
панелі



Қуат көзі.

Ескертпе: техникалық сипаттамалар аймағыңызға байланысты әр түрлі болуы мүмкін. Қосымша ақпарат алу үшін жергілікті сатушыға хабарласыңыз.

Аксессуарлар.

- SSD орнатуға арналған бұрандалар.
Аналық платаны бекітуге арналған бұрандалар.
- Қуат көзін бекітуге арналған бұрандалар.
Жүйе интерфейсін бекітуге арналған бұрандалар.
HDD бекітуге арналған бұрандалар.



- Аналық платаны бекітуге арналған тірек болттары.



- Кәбілдік байламы.



Орнату нұсқаулары.

Артқы радиаторды орнату.

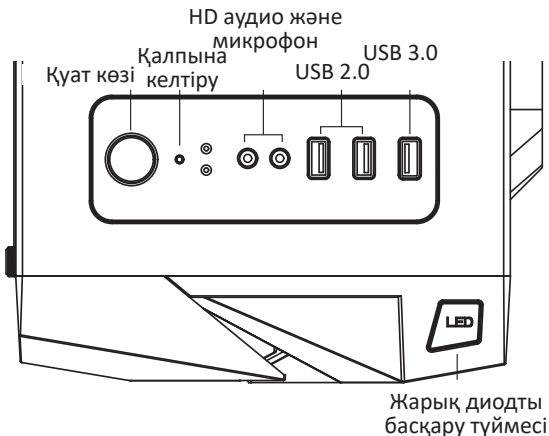
Алдыңғы радиаторды орнату.

Алдыңғы желдеткіш орнату.

Үстіңгі желдеткіштерді орнату.

Алдыңғы желдеткіштерді орнату.

Енгізу/шығару порттарының панелі.



Жарық диодты режимдер (ЖШД шамдарын өшіру үшін басқару түймесін 2 секунд басып тұрыңыз (RGB нұсқасы).

Қызыл – жасыл – көк – ақ – сары – көк – қызғылт.

Өндіруші: Гуанчжоу Цзятай Компьютер Эквипмент Ко., Лтд.

№ 4 Наньмэнь, Пинси ауылы, Хуашань, Хуаду ауданы, Гуанчжоу қ., Гуандун пров., Қытай.

Импортер / юр. лицо, принимающее претензии в Республике Казахстан: ТОО «ДНС КАЗАХСТАН», г. Астана, р-н Сарыарка, пр-т Сарыарқа, зд. 12, Республика Казахстан.

Импорттаушы / Қазақстан Республикасында талаптар қабылдайтын заңды тұлға: «DNS QAZAQSTAN (ДНС КАЗАХСТАН)» ЖШС, Астана қ-ы, Сарыарқа ауданы, Сарыарқа д-лы, 12 Ғ-т, Қазақстан Республикасы.

Қытайда жасалған.