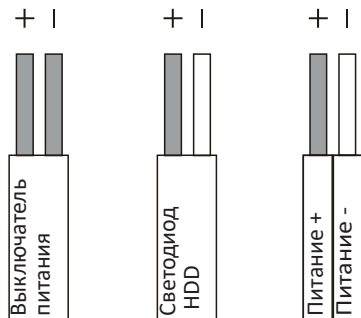


Корпус Aerocool Cylon Mini, Aerocool Cylon Mini BG

Дополнение к руководству по эксплуатации

Подключение кабелей передних портов ввода/вывода.

Дополнительные инструкции см. в руководстве по эксплуатации материнской платы.



F-панель мат.
платы



Примечание: технические характеристики могут отличаться в зависимости от вашего региона. Для получения дополнительной информации обратитесь к местному продавцу. Аксессуары.

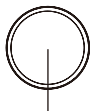
- Винты для крепления SSD.
Винты для крепления материнской платы.
- Винты для крепления блока питания.
Винты для крепления системного интерфейса.



- Опорные болты для крепления материнской платы.



Инструкция по установке.
Панель портов ввода/вывода.



Питание



USB 3.0



HD аудио
и микрофон



USB 2.0



Кнопка
управления
светодио-
дами

Режимы светодиодов (нажмите и удерживайте кнопку управления в течение 2 секунд, чтобы отключить светодиоды).
Красный - зеленый - синий - белый - желтый - голубой - розовый.

Изготовитель: Гуанчжоу Хэсбин Компьютер Эквипмент Ко., Лтд.
№ 17, пер. 23, ул. 2, Наньянчжуан, р-н Хуаду, г. Гуанчжоу, пров. Гуандун, Китай.

Импортер в России: ООО «Атлас»,
690068, Россия, Приморский край, г. Владивосток, проспект 100-летия Владивостока, дом 155, корпус 3, офис 5.

Сделано в Китае.

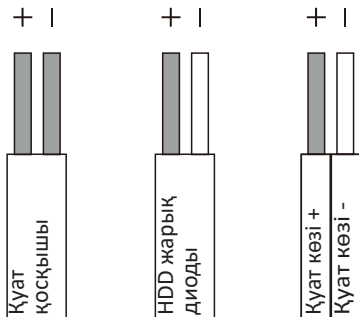
v.2

Aerocool Cylon Mini, Aerocool Cylon Mini ВG корпусы

Пайдалану бойынша нұсқаулыққа қосымша

Алдыңғы енгізу/шығару кәбілдерін қосу.

Қосымша нұсқаулар алу үшін аналық плата нұсқаулығын қараңыз.



F-аналық плата
панелі



Ескертпе: техникалық сипаттамалар аймағыңызға байланысты әр түрлі болуы мүмкін. Қосымша ақпарат алу үшін жергілікті сатушыға хабарласыңыз.

Аксессуарлар.

- SSD орнатуға арналған бұрандалар.
Аналық платаны бекітуге арналған бұрандалар.



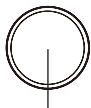
- Қуат көзін бекітуге арналған бұрандалар.
Жүйе интерфейсін бекітуге арналған бұрандалар.



- Аналық платаны бекітуге арналған тірек болттары.



Орнату нұсқаулары.
Енгізу/шығару порттарының панелі.



Қуат көзі



USB 3.0



HD аудио
және
микрофон



USB 2.0



Жарық диод-
ты басқару
түймесі

Жарық диодты режимдер (диодтарды өшіру үшін басқару түймесін 2 секунд басып тұрыңыз).

Қызыл – жасыл – көк – ақ – сары – көк – қызғылт.

Өндіруші: Гуанчжоу Хэсбин Компьютэ Эквипмент Ко., Лтд.
№ 17, 23 тар көшесі, 2 көше, Наньянчжуан, Хуаду ауданы,
Гуанчжоу қ., Гуандун пров., Қытай.

Импортер / юр. лицо, принимающее претензии в Республике Казахстан:
ТОО «ДНС КАЗАХСТАН», г. Астана, р-н Сарыарка, пр-т Сарыарқа,
зд. 12, Республика Казахстан.

Импорттаушы / Қазақстан Республикасында талаптар қабылдайтын
заңды тұлға: «DNS QAZAQSTAN (ДНС КАЗАХСТАН)» ЖШС, Астана қ-ы,
Сарыарқа ауданы, Сарыарқа д-лы, 12 ғ-т, Қазақстан Республикасы.

Қытайда жасалған.