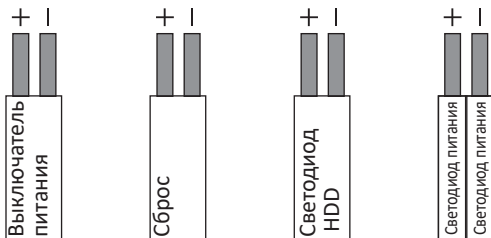


Корпус AeroCool Scape-G-BK-v1

Дополнение к руководству по эксплуатации

Подключение кабелей передних портов ввода/вывода.
Дополнительные инструкции см. в руководстве по эксплуатации материнской платы.



F-панель мат.
платы



Примечание: технические характеристики могут отличаться в зависимости от вашего региона. Для получения дополнительной информации обратитесь к местному продавцу.

Аксессуары.

- Винты для крепления SSD.
Винты для крепления материнской платы.
- Винты для крепления HDD.
- Винты для крепления блока питания.
Винты для крепления системного интерфейса.
- Опорные болты для крепления материнской платы.




- Специальный винт для крепления 3.5" HDD (картинка (4 b) A).



- Винт с накатанной головкой для крепления 3.5" HDD (картинка (4 b) B).



- Кабельная стяжка.



- Винты для крепления вентилятора.



Инструкция по установке.

Выдвинуть/задвинуть.

Установка передних вентиляторов.

Установка заднего вентилятора.

Установка верхних вентиляторов.

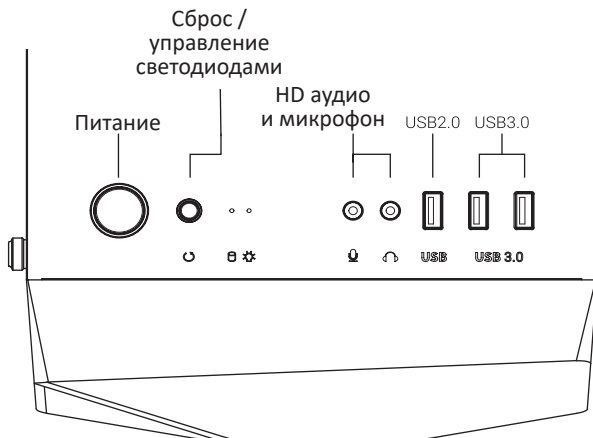
Установка вентиляторов блока питания.

Не включен в комплектацию.

Установка переднего радиатора.

Установка заднего радиатора.

Панель портов ввода/вывода.



Нажмите и удерживайте кнопку управления светодиодами в течение 2 секунд, чтобы выключить светодиоды (версия с RGB).

Изготовитель: Гуанчжоу Сэньхун Компьютер Эквипмент Ко., ЛТД.
Зап. шоссе Миньлэ Синьсинь №305, Аотоу, р-н Цунхуа, г. Гуанчжоу,
Китай.

Сделано в Китае.

Импортер в России: ООО «Атлас»,
690068, Россия, Приморский край, г. Владивосток, проспект 100-ле-
тия Владивостока, дом 155, корпус 3, офис 5.

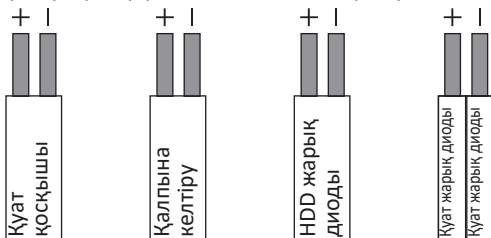
v.1

Аеросоол Scape-G-BK-v1 корпусы

Пайдалану бойынша нұсқаулыққа қосымша

Алдыңғы енгізу/шығару кәбілдерін қосу.

Қосымша нұсқаулар алу үшін аналық плата нұсқаулығын қараңыз.



F-аналық плата
панелі



Ескертпе: техникалық сипаттамалар аймағыңызға байланысты әр түрлі болуы мүмкін. Қосымша ақпарат алу үшін жергілікті сатушыға хабарласыңыз.

Аксессуарлар.

- SSD орнатуға арналған бұрандалар.
Аналық платаны бекітуге арналған бұрандалар
- HDD бекітуге арналған бұрандалар.
- Қуат көзін бекітуге арналған бұрандалар.
Жүйе интерфейсін бекітуге арналған бұрандалар.
- Аналық платаны бекітуге арналған тірек болттары.




- 3.5`` HDD (A (4b) суреті) бекітуге арналған арнайы бұранда.



- 3.5`` HDD (B (4b) суреті) бекітуге арналған бұрандалы басы бар бұранда.



- Кәбілдік байламы.



- Желдеткішті бекітуге арналған бұрандалар.



Орнату нұсқаулары.

Сырғыту/итеру.

Алдыңғы желдеткіштерді орнату.

Артқы желдеткіш орнату.

Үстіңгі желдеткіштерді орнату.

Қуат көзінің желдеткіштерін орнату.

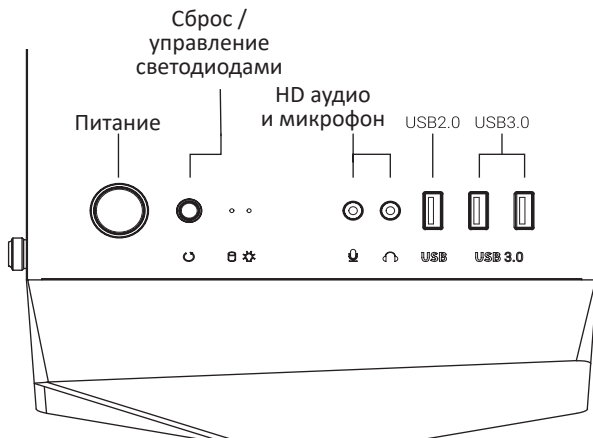
Жинақталымға қосылмаған.

Алдыңғы радиаторды орнату

Артқы радиаторды орнату.

Жоғарғы радиаторды орнату.

Енгізу/шығару порттарының панелі.



Жарық диодты шамдарды өшіру үшін (RGB нұсқасы) ЖШД басқару түймесін 2 секунд басып тұрыңыз.

Өндіруші: Гуанчжоу Сэньхун Компьютер Эквипмент Ко., ЛТД.
Миньлэ Синьсинь батыс тас жолы №305, Аотоу, Цунхуа ауд-ы, Гуанчжоу қ., Қытай.
Қытайда жасалған.

Импортер / юр. лицо, принимающее претензии в Республике Казахстан: ТОО «ДНС КАЗАХСТАН», г. Астана, р-н Сарыарқа, пр-т Сарыарқа, зд. 12, Республика Казахстан.

Импорттаушы / Қазақстан Республикасында талаптар қабылдайтын заңды тұлға: «DNS QAZAQSTAN (ДНС КАЗАХСТАН)» ЖШС, Астана қ-ы, Сарыарқа ауданы, Сарыарқа д-лы, 12 ғ-т, Қазақстан Республикасы.

