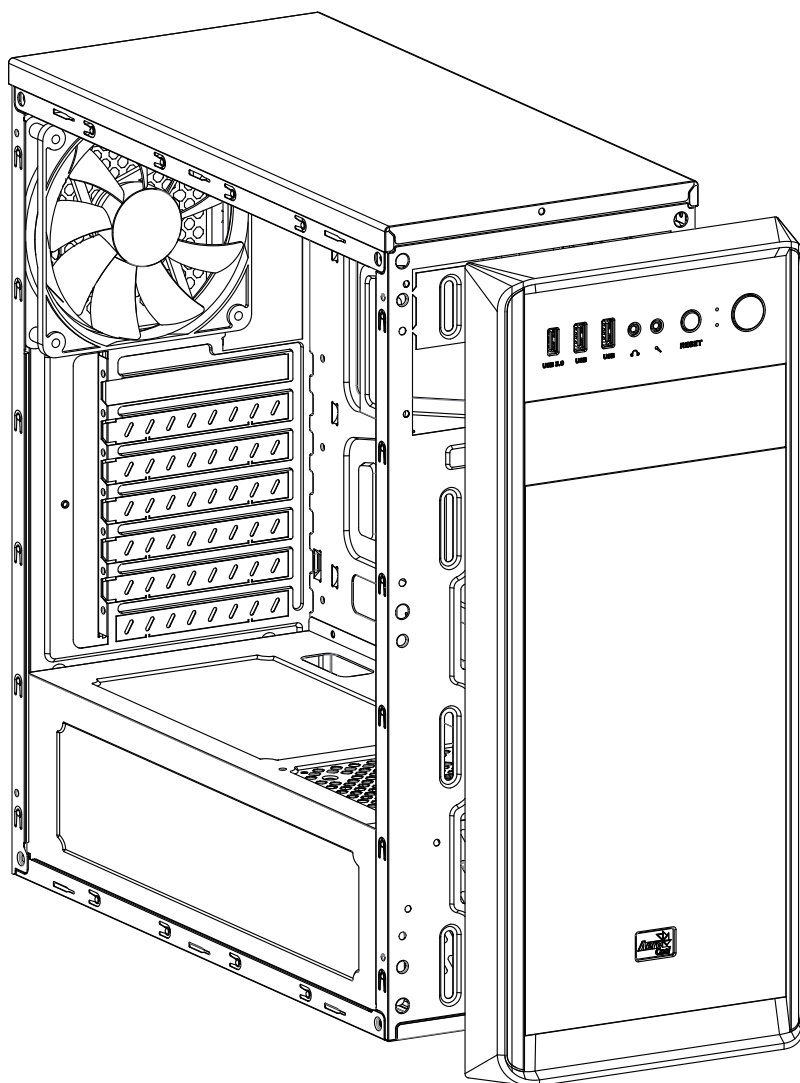


Корпус AeroCool SI-5100

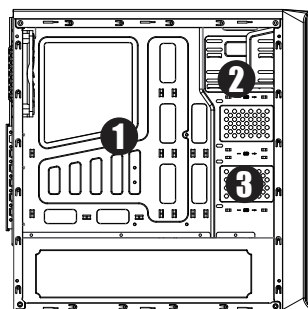
Руководство по эксплуатации

SI-5100




Примечание: технические характеристики могут отличаться в зависимости от вашего региона. Для получения дополнительной информации обратитесь к местному продавцу.

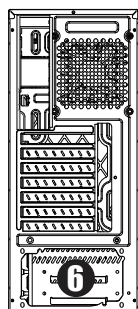
Схемы устройства



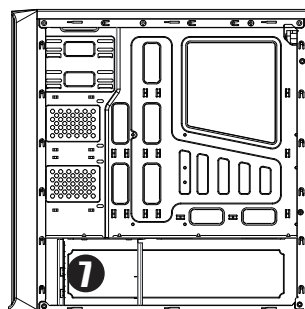
Вид слева (открытый)



Вид спереди



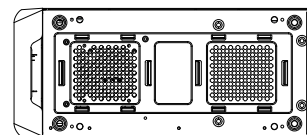
Вид сзади



Вид справа (открытый)



Вид сверху



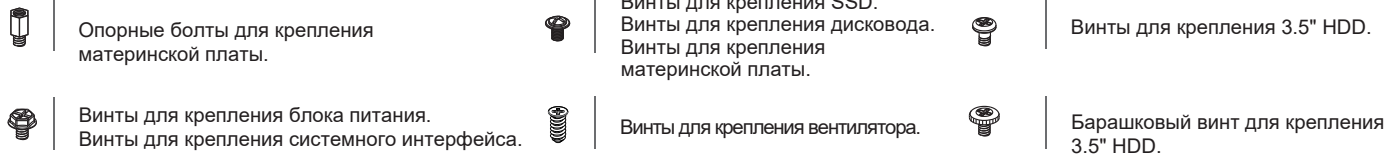
Вид снизу

- | | | | | |
|----------------------|------------------|-------------|---------------------------------------|--------------------|
| 1. Панель мат. платы | 2. 5.25 дисковод | 3. 2.5" SSD | 4. Верхняя панель портов ввода/вывода | 5. Передняя панель |
| 6. Блок питания | 7. 3.5" HDD | | | |

Корпус AeroCool SI-5100

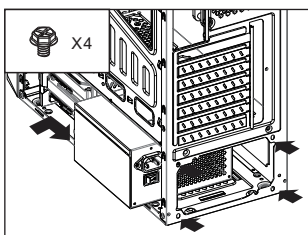
Руководство по эксплуатации

Аксессуары

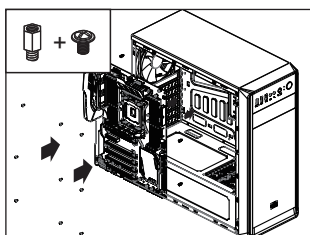


Инструкция по установке

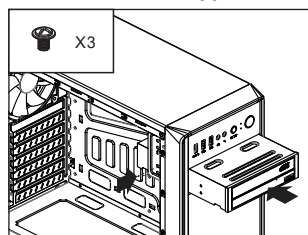
1. Установите БП.



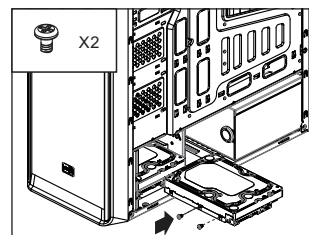
2. Установите мат. плату.



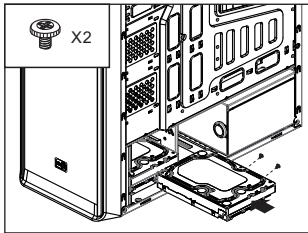
3. Установите дисковод.



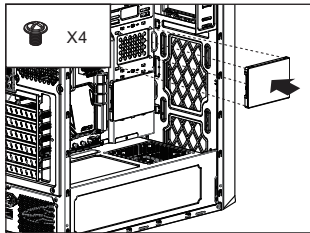
4. Установите 3.5" HDD-1.



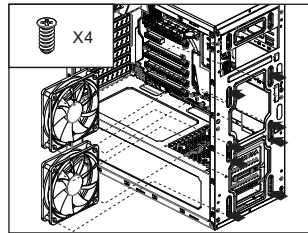
5. Установите 3.5" HDD-2.



5. Установите 2.5" SSD.

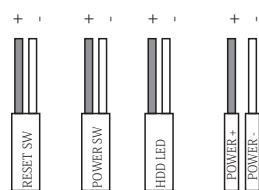


7. Установите вентилятор.

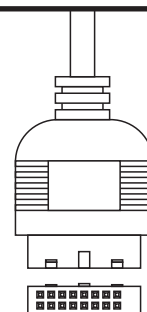


Подключение кабелей передних портов ввода/вывода

Дополнительные инструкции см. в руководстве по эксплуатации материнской платы.



Разъем F-панели



Изготовитель: Гуанчжоу Хэсбин Компьютэ Эквипмент Ко., Лтд.

№ 17, пер. 23, ул. 2, Наньянчжуан, р-н Хуаду, г. Гуанчжоу, пров. Гуандун, Китай.

Сделано в Китае.

Импортер в России: ООО «Атлас»,

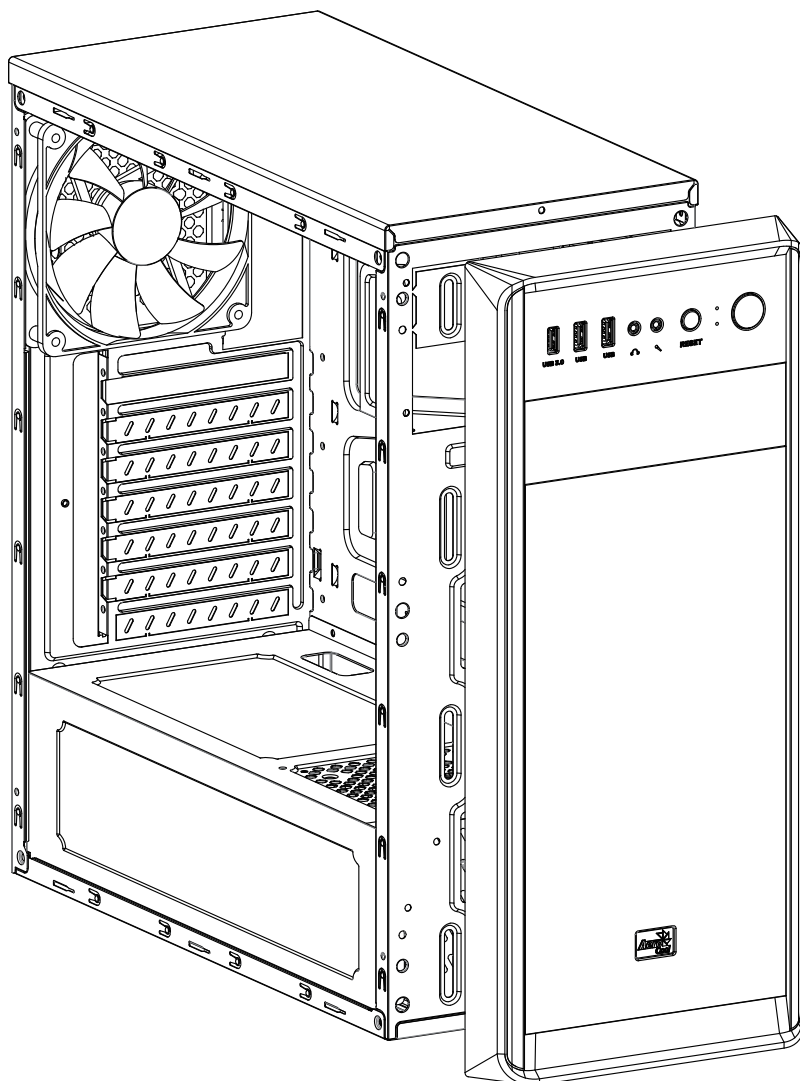
690068, Россия, Приморский край, г. Владивосток, проспект 100-летия Владивостока, дом 155, корпус 3, офис 5.

v.1

АероСool SI-5100 корпусы

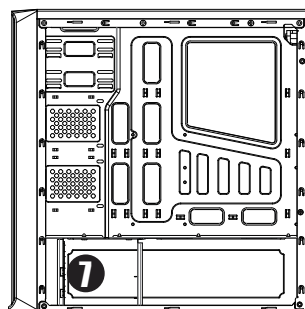
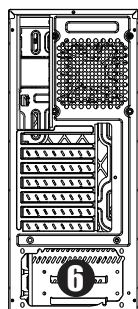
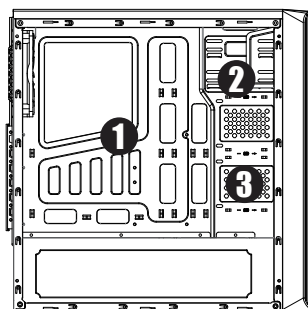
Пайдалану бойынша нұсқаулық

SI-5100

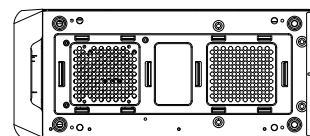


Құрылғының
схемалары

Ескерту: техникалық сипаттамалар аймағыңызға байланысты әртүрлі болуы мүмкін. Қосымша ақпарат алу үшін жергілікті сатушыға хабарласыңыз.



Жоғарыдан көрініс



Төменгі көрініс

Сол жақ көрініс (ашық) Алдыңғы көрініс Артқы көрініс Оң жақтағы көрініс (ашық)










Төменгі көрініс

1. Аналық плата панелі
2. 5.25 жүргізу
3. 2.5" SSD
4. Жоғарғы панельдегі енгізу/шығару порттары
5. Алдыңғы панель
6. Нәр беруші
7. 3.5" HDD

АероСool SI-5100 корпусы

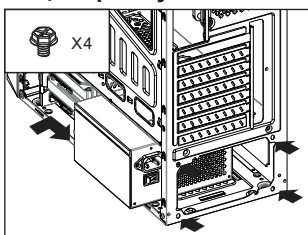
Пайдалану бойынша нұсқаулық

Аксессуарлар

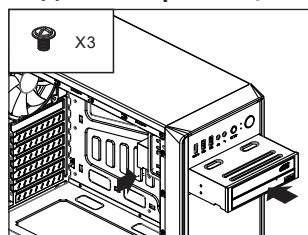
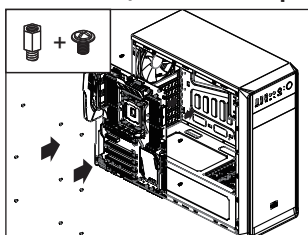
- | | | |
|--|--|---|
|  Аналық платаны бекітуге арналған тірек болттары. |  SSD орнатуға арналған бұрандалар.
 Дискіні бекітуге арналған бұрандалар.
 Аналық платаны бекітуге арналған бұрандалар. |  3,5 дюймдік HDD орнатуға арналған бұрандалар.
 3,5 дюймдік HDD орнатуға арналған бұранда. |
|  Қуат көзін бекітуге арналған бұрандалар.
 Жүйе интерфейсін бекітуге арналған бұрандалар. |  Желдеткішті бекітуге арналған бұрандалар. | |

Орнату нұсқаулары

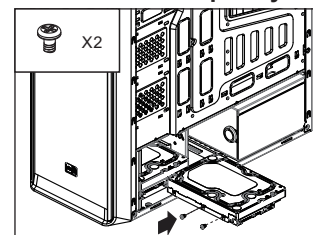
1. ҚБ орнату



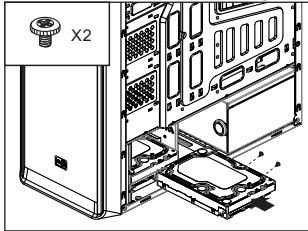
2. Аналық платаны орнату. 3. Дискіні орнатыңыз.



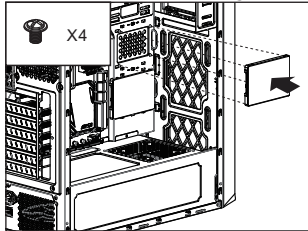
4. 3.5" HDD-1 орнату.



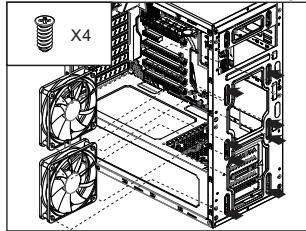
5. 3.5" HDD-2 орнату.



6. 2.5" SSD орнату.

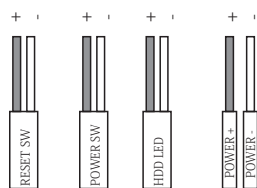


7. Желдеткішті орнату.

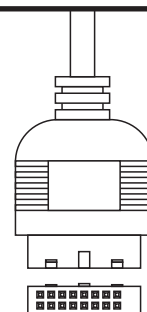


Алдыңғы енгізу/шығару кәбілдерін қосу

Қосымша нұсқаулар алу үшін аналық плата нұсқаулығын қараңыз.



F-панель қосқышы



Өндіруші: Гуанчжоу Хэсбин Компьютэ Эквипмент Ко., Лтд.

№ 17, 23 тар көшесі, 2 көше, Наньянчжуан, Хуаду ауданы, Гуанчжоу қ., Гуандун пров., Қытай. Қытайда жасалған.

Импортер / юр. лицо, принимающее претензии в Республике Казахстан:

ТОО «ДНС КАЗАХСТАН», г. Астана, р-н Сарыарқа, пр-т Сарыарқа, зд. 12, Республика Казахстан. Импорттаушы / Қазақстан Республикасында талаптар қабылдайтын заңды тұлға: «DNS QAZAQSTAN (ДНС КАЗАХСТАН)» ЖШС, Астана қ-ы, Сарыарқа ауданы, Сарыарқа д-лы, 12 ғ-т, Қазақстан Республикасы.