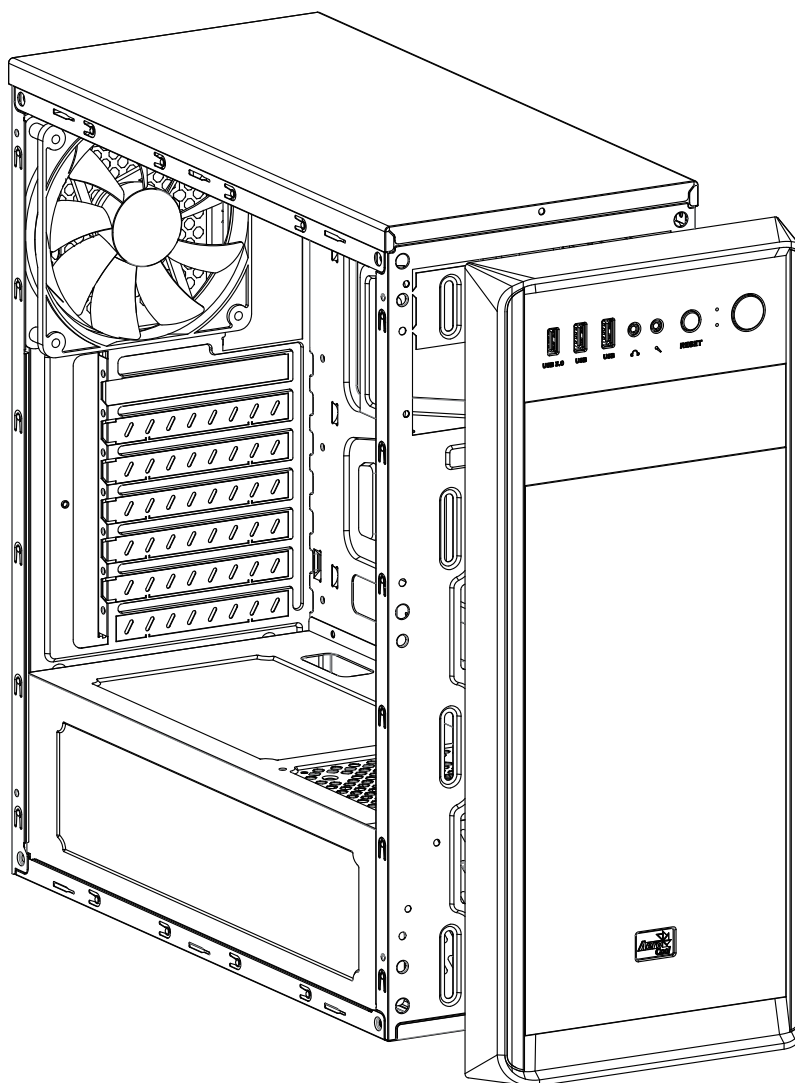


# Корпус AeroCool SI-5100

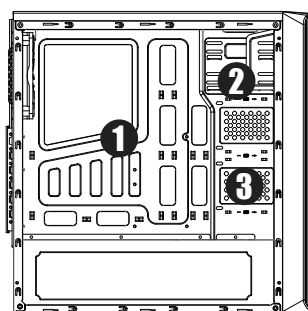
## Руководство по эксплуатации

# SI-5100




**Примечание:** технические характеристики могут отличаться в зависимости от вашего региона. Для получения дополнительной информации обратитесь к местному продавцу.

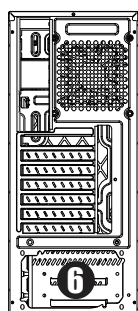
Схемы устройства



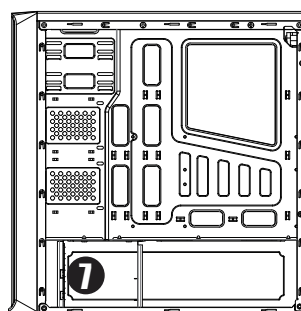
Вид слева (открытый)



Вид спереди



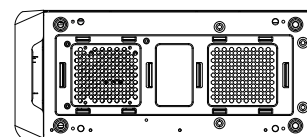
Вид сзади



Вид справа (открытый)



Вид сверху












Вид снизу

- |                      |                  |             |                                       |                    |
|----------------------|------------------|-------------|---------------------------------------|--------------------|
| 1. Панель мат. платы | 2. 5.25 дисковод | 3. 2.5" SSD | 4. Верхняя панель портов ввода/вывода | 5. Передняя панель |
| 6. Блок питания      | 7. 3.5" HDD      |             |                                       |                    |

# Корпус AeroCool SI-5100

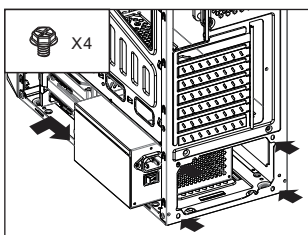
## Руководство по эксплуатации

### Аксессуары

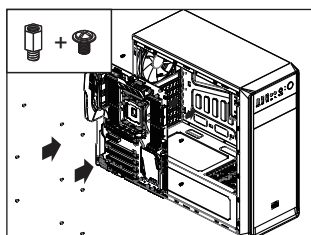
-  Опорные болты для крепления материнской платы.
-  Винты для крепления SSD.  
 Винты для крепления дисководов.  
 Винты для крепления материнской платы.
-  Винты для крепления 3.5" HDD.
-  Винты для крепления блока питания.  
 Винты для крепления системного интерфейса.
-  Винты для крепления вентилятора.
-  Барашковый винт для крепления 3.5" HDD.

### Инструкция по установке

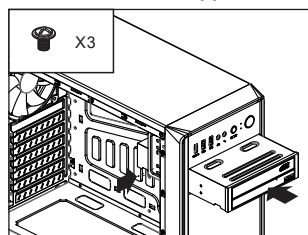
1. Установите БП.



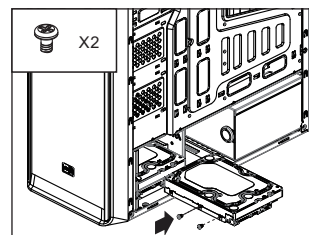
2. Установите мат. плату.



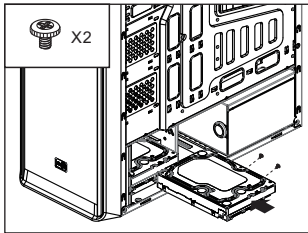
3. Установите дисковод.



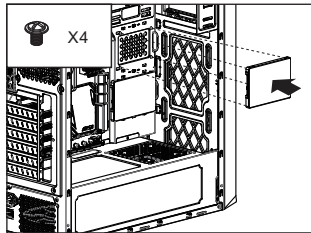
4. Установите 3.5" HDD-1.



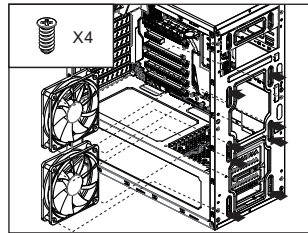
5. Установите 3.5" HDD-2.



5. Установите 2.5" SSD.

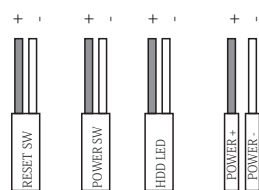


7. Установите вентилятор.

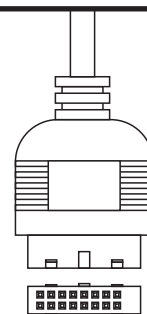


Подключение кабелей передних портов ввода/вывода

Дополнительные инструкции см. в руководстве по эксплуатации материнской платы.



Разъем F-панели



Изготовитель: Гуанчжоу Хэсбин Компьютэ Эквипмент Ко., Лтд.

№ 17, пер. 23, ул. 2, Наньянчжуан, р-н Хуаду, г. Гуанчжоу, пров. Гуандун, Китай.

Сделано в Китае.

Импортер в России: ООО «Атлас»,

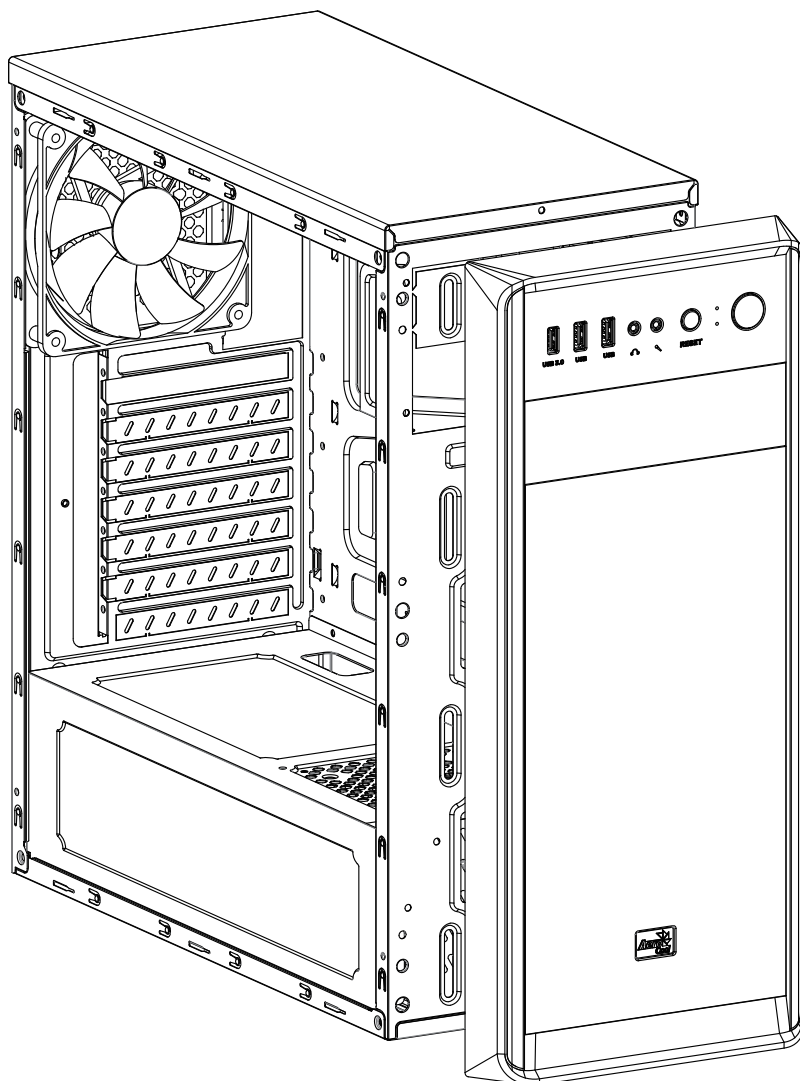
690068, Россия, Приморский край, г. Владивосток, проспект 100-летия Владивостока, дом 155, корпус 3, офис 5.

v.1

# АероСool SI-5100 корпусы

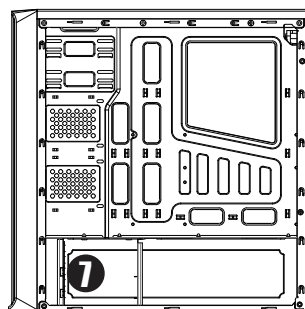
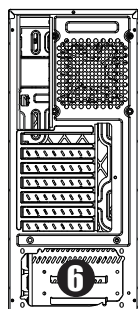
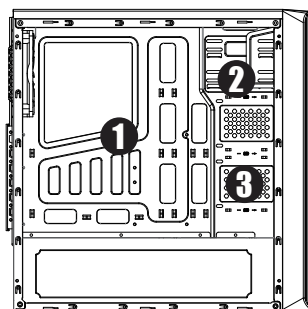
## Пайдалану бойынша нұсқаулық

# SI-5100

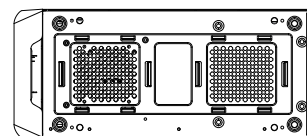


Құрылғының  
схемалары

**Ескерту:** техникалық сипаттамалар аймағыңызға байланысты әртүрлі болуы мүмкін. Қосымша ақпарат алу үшін жергілікті сатушыға хабарласыңыз.



Жоғарыдан көрініс



Төменгі көрініс










Сол жақ көрініс (ашық) Алдыңғы көрініс Артқы көрініс Оң жақтағы көрініс (ашық)

1. Аналық плата панелі 2. 5.25 жүргізу 3. 2.5" SSD 4. Жоғарғы панельдегі енгізу/шығару порттары 5. Алдыңғы панель  
6. Қуат көзі 7. 3.5" HDD

# АероСool SI-5100 корпусы

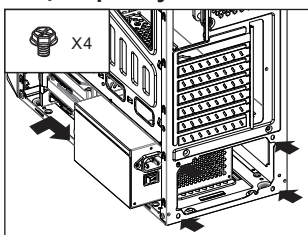
## Пайдалану бойынша нұсқаулық

### Аксессуарлар

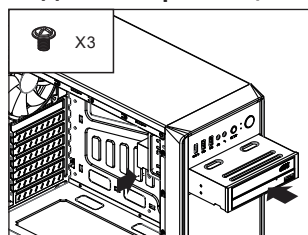
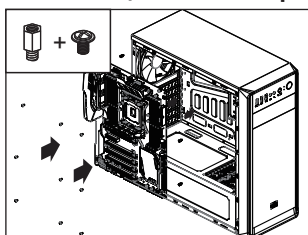
- |  |  |   |
|--|--|---|
|  Аналық платаны бекітуге арналған тірек болттары.   |  SSD орнатуға арналған бұрандалар.<br> Дискіні бекітуге арналған бұрандалар.<br> Аналық платаны бекітуге арналған бұрандалар. |  3,5 дюймдік HDD орнатуға арналған бұрандалар.<br> 3,5 дюймдік HDD орнатуға арналған бұранда. |
|  Қуат көзін бекітуге арналған бұрандалар.<br> Жүйе интерфейсін бекітуге арналған бұрандалар. |  Желдеткішті бекітуге арналған бұрандалар.  |   |

### Орнату нұсқаулары

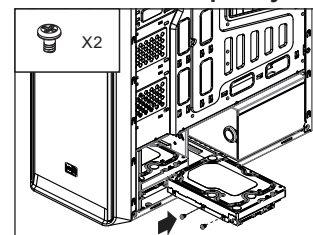
#### 1. ҚБ орнату



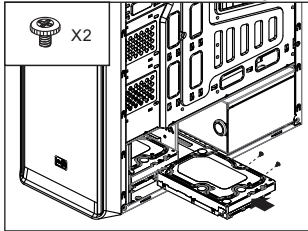
#### 2. Аналық платаны орнату. 3. Дискіні орнатыңыз.



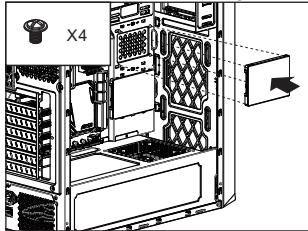
#### 4. 3.5" HDD-1 орнату.



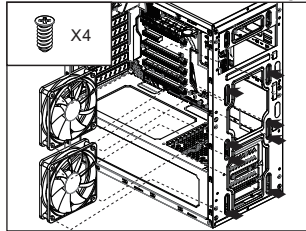
#### 5. 3.5" HDD-2 орнату.



#### 6. 2.5" SSD орнату.

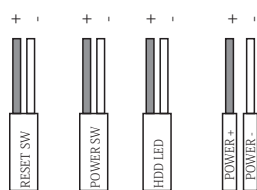


#### 7. Желдеткішті орнату.

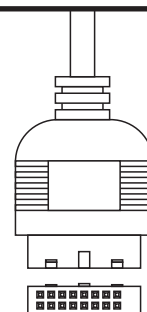


Алдыңғы енгізу/шығару кәбілдерін қосу

Қосымша нұсқаулар алу үшін аналық плата нұсқаулығын қараңыз.



F-панель қосқышы



Өндіруші: Гуанчжоу Хэсбин Компьютэ Эквипмент Ко., Лтд.

№ 17, 23 тар көшесі, 2 көше, Наньянчжуан, Хуаду ауданы, Гуанчжоу қ., Гуандун пров., Қытай. Қытайда жасалған.

Импортер / юр. лицо, принимающее претензии в Республике Казахстан:

ТОО «ДНС КАЗАХСТАН», г. Астана, р-н Сарыарқа, пр-т Сарыарқа, зд. 12, Республика Казахстан. Импорттаушы / Қазақстан Республикасында талаптар қабылдайтын заңды тұлға: «DNS QAZAQSTAN (ДНС КАЗАХСТАН)» ЖШС, Астана қ-ы, Сарыарқа ауданы, Сарыарқа д-лы, 12 ғ-т, Қазақстан Республикасы.