Планшет Blackview Tab 11 SE

Пайдалану бойынша нұсқаулық

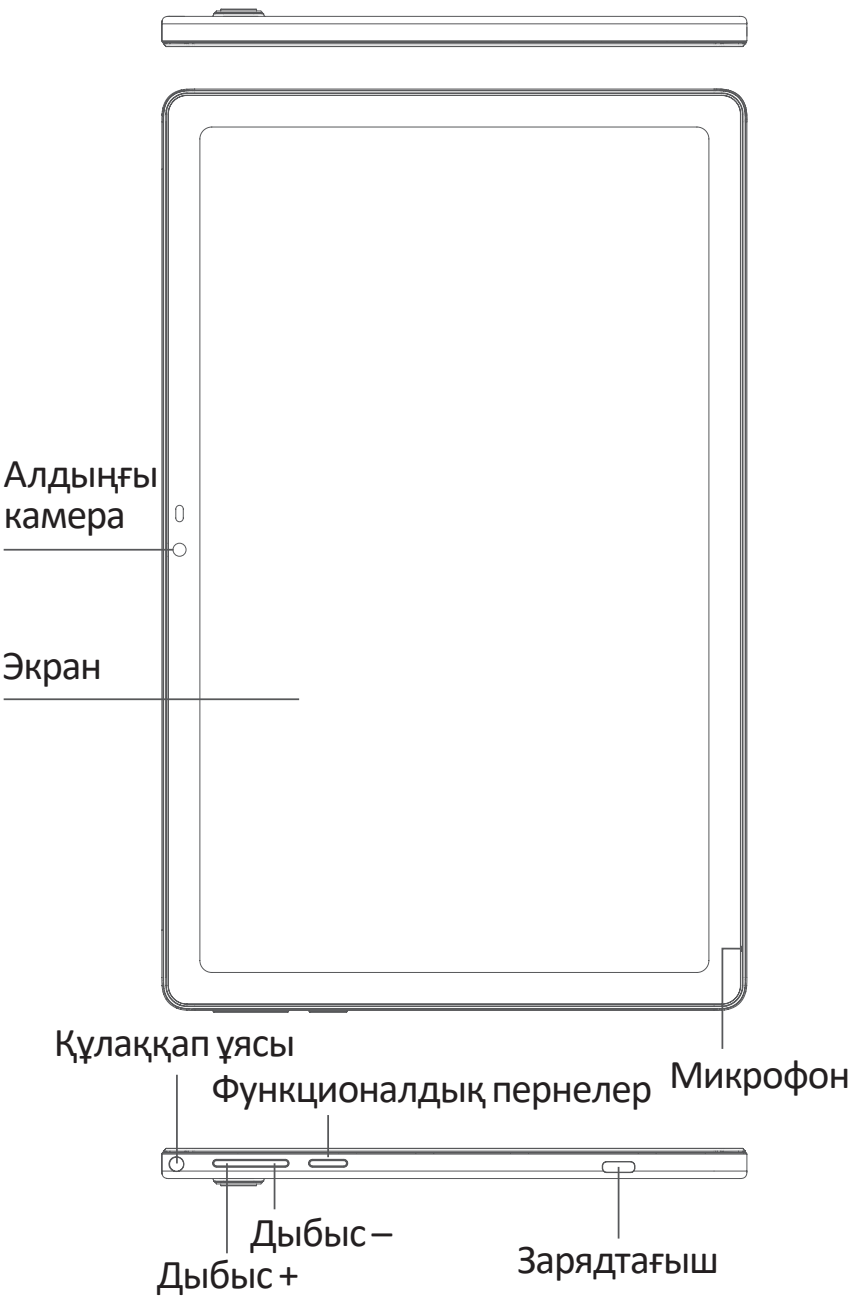
Алдыңғы
камера
Экран
Құлаққап ұясы
Функционалдық пернелер
Микрофон
Дыбыс –
Дыбыс +
Зарядтағыш

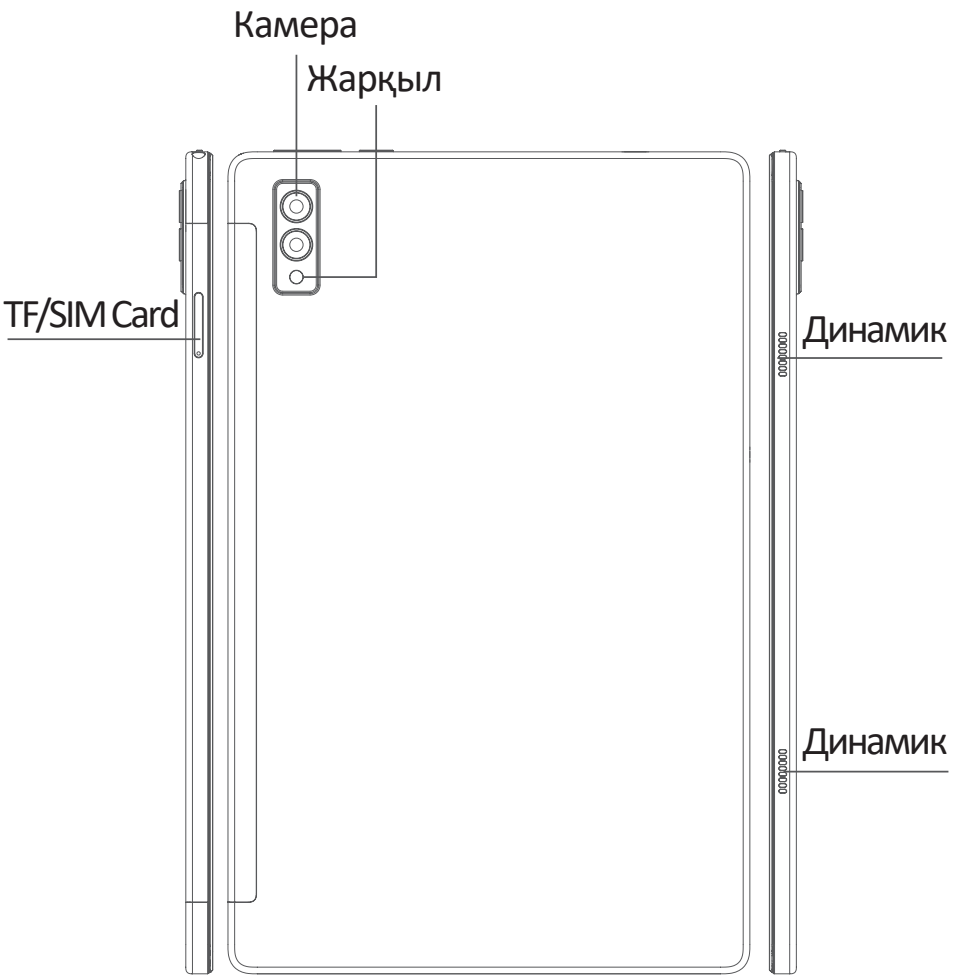
Камера
Жарқыл
TF/SIM Card
Динамик
Динамик

SIM картасын қалай орнатуға болады

Құрылғыңыздың қоңырау шала алатынына көз жеткізу үшін SIM картасын келесі ретпен салыңыз.

- SIM ұясының бүйірлік тесігіндегі батырманы басыңыз, содан кейін SIM картасының науасын шығарыңыз.

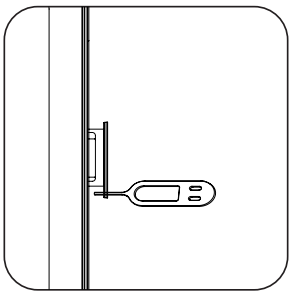

- Науаны шығарып, нано картаны немесе TF картасын металл жағын төмен қаратып салыңыз. Картаның қиғаш бұрышы ұяның бұрышына сәйкес келетініне және ұяға сәйкес келетініне көз жеткізіңіз.

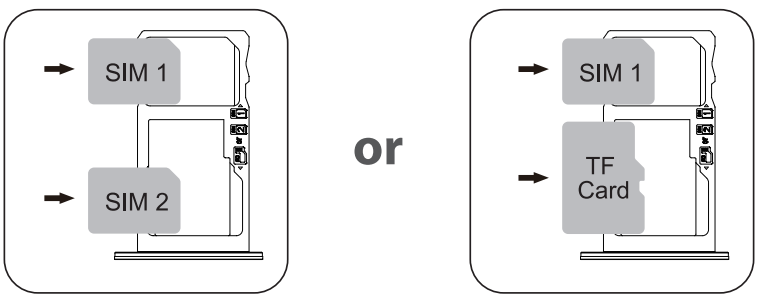

- Құрылғыны жоғары қаратып орналастырыңыз және науаны құрылғыға көрсеткі бағытында салыңыз.

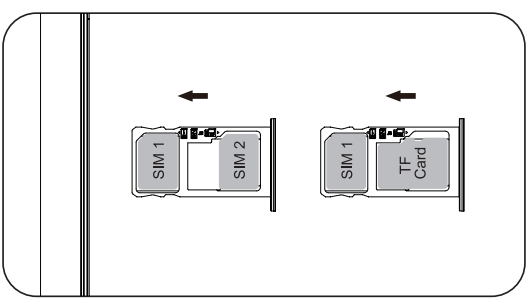

Қалай қосуға болады

Алынбайтын батарея
Құрылғыны қосу үшін қуат батырмасын 3-5 секунд басып тұрыңыз

SMS, MMS қалай жіберуге болады

SMS

- SMS қосымшасын ашыңыз.
- Жаңа хабарды таңдаңыз.
- Телефон нөмірін енгізіңіз немесе контактілерден таңдаңыз.
- Теріңіз өңдеу және мәтінді енгізіңіз.
- Жіберу.

MMS – Бейне

- Мәтіндік хабарды тергенде.
- Қосқыңыз келетін сурет, бейне немесе басқа файлды таңдаңыз, сондай ақ сіз суретке түсіріп, жаңа сурет қоса аласыз.
- Таңдаңыз және жіберіңіз.

Тіл параметрлерін ауыстыру

- Негізгі мәзір—Параметрлер—Жүйе параметрлері—Тіл және енгізу әдісі.
- Тіл және енгізу әдісі—Тіл—Тіл қосу.
- Қажетті тілді таңдаңыз, жүйе автоматты түрде таңдалған тілге ауысады.
- Қажетті тіл белгішесін таңдап, сүйреңіз жоғарғы позиция.

SAR

- Сіңіру коэффициенті бұл өнімнің максималды электромагниттік сәулеленуі (SAR) ≤ 2,0 Вт/кг.
- ГБ 21288-2007 ұлттық стандартының талаптарына сәйкес келеді.

Қауіпсіздік — өнімді қауіпсіз пайдалануды қамтамасыз ету үшін келесі ережелерді қатаң сақтау керек:

- Құрылғы кез келген медициналық имплланттан немесе жүрек соғу жиілігін реттегіштерден кемінде 15 см қашықтықта болуы керек және құрылғыны ешқашан пальто қалтасына салмаңыз.
- Құрылғыны және батареяларды жоғары температураға немесе күн сәулесі, жылытқыштар, микротолқынды пештер, пештер немесе су жылытқыштар сияқты жылу шығаратын жабдыққа шығармаңыз. Батареяның қызып кетуі жарылысқа әкелуі мүмкін.
- Зарядтау аяқталғанда немесе зарядталмай тұрғанда, зарядтағышты құрылғыдан ажыратыңыз және зарядтағышты электр розеткасынан ажыратыңыз.
- Құрылғыңызда алынбайтын батарея болса, батареяға немесе құрылғыға зақым келтірмеу үшін батареяны өзіңіз ауыстырмаңыз.
- Рұқсат етілмеген немесе үйлеспейтін қуат көзін, зарядтағышты немесе батареяны пайдалану өртке, жарылысқа немесе басқа қауіптерге әкелуі мүмкін.
- Батареяның ағып кетуін, қызып кетуін, өртті немесе жарылысты болдырмау үшін батареяны бөлшектемеңіз немесе қайта зарядтамаңыз, басқа заттарды салмаңыз немесе суға немесе басқа сұйықтықтарға батырмаңыз.
- Батареяға шамадан тыс сыртқы қысым түсіп, ішкі қысқа тұйықталуға және батареяның қызып кетуіне жол бермеу үшін батареяны түсірмеңіз, жаншыңыз, сызбаңыз немесе теспеңіз.
- Компания стандартты емес зарядтау жабдығы салдарынан болған жазатайым оқиғаларға жауапты емес. CE сертификатына толық сәйкестігін білгіңіз келсе, мына сілтемені орындаңыз: http://www.blackview.hk/ce/

Техникалық қызмет көрсету

- Құрылғыны қауіпсіз және тиімдірек пайдалану үшін құрылғыны пайдалану мазмұнын мұқият зерттеңіз және құрылғының қызмет ету мерзімін барынша ұзартыңыз.
- Телефонды пайдалану, керек-жарақтарды бөлшектеу және дұрыс қолданбау үшін нұсқаулықтағы нұсқауларды орындаңыз.
- Құрылғыны құлатудан, соғудан немесе шайқаудан аулақ болыңыз. Дөрекі өңдеу экранды, ішкі тақшаны және нәзік құрылымды зақымдауы мүмкін.
- Құрылғыны тазалау үшін химиялық еріткіштерді немесе жуғыш заттарды пайдаланбаңыз. Құрылғының корпусын суға немесе жұмсақ сабынға малынған жұмсақ мақта шүберекпен сүртіңіз.
- Объективті таза, құрғақ, жұмсақ шүберекпен тазалаңыз (мысалы: камера объективі) және дисплей.
- Пайдалану кезінде апат сияқты дұрыс емес кескіндерді кездестірсеңіз, өңдеу әдісі келесідей: Батареяны шығара алмайтын құрылғы үшін қуат батырмасын 12 секундтан артық басып тұрыңыз, құрылғының өзі қайта іске қосыңыз (қайта жүктеу кезінде құрылғының құлпын ашыңыз) ол жалпы қателерді шеше алады; батареяны шығарып алатын құрылғының өзі үшін батареяны шығарып, қатені түзету үшін батареяны салып, қайта іске қосыңыз.
- Зарядтағыш пайдаланылмаса, оны электр розеткасынан ажыратыңыз. Толық зарядталған батареяны зарядтағышпен ұзақ уақыт жалғамаңыз, себебі шамадан тыс зарядтау батареяның қызмет ету мерзімін қысқартады.

Құрылғы мақсаты

Планшеттік компьютер — сенсорлық экраны бар портативті дербес компьютер. Бұл әртүрлі тапсырмаларды шешу үшін бірдей тиімді қолданылатын әмбебап көп функциялы құрылғы.
Құрылғы мыналарға арналған:
- Интернетке кіру;
- электронды кітаптарды оқу;
- мультимедиялық файлдарды ойнату;
- жад карталарын пайдалану;
- ойындар мен әртүрлі қолданбаларды пайдалану.

ЕСКЕРТУ: құрылғы коммерциялық мақсатта пайдалануға арналмаған.

Техникалық сипаттамалары

- Үлгісі: Tab 11 SE.
- Сауда белгісі: Blackview.
- Операциялық жүйе: Android™ 12.
- Дисплей: 10,36’’, ажыратымдылығы 1200 × 2000, IPS.
- Процессор: UMS9230 (T606).
- Ішкі жады: 128 Гб.
- Жедел жад: 8 Гб.
- Өлшемдері (ҰхЕхБ): 249 × 156,7 × 8,1 мм.
- Құрылғы салмағы: 490 г.
- Bluetooth стандарты: IEEE 802.15.1.
- Bluetooth жиілік диапазоны: 2402–2480 МГц.
- Bluetooth таратқышының қуаты: < 10 дБм.
- Wi-Fi стандарты: IEEE 802.11a/b/g/n/ac.
- WiFi жиілік диапазоны:
  - 2,4 ГГц арналған: 2412–2483,5 МГц.
  - 5 ГГц арналған: 5180–5320 МГц, 5745–5825 МГц.
- WiFi таратқышының қуаты:
  - 2,4 ГГц арналған: < 17 дБм.
  - 5 ГГц арналған: < 20 дБм.
- Желі адаптерін енгізу параметрлері: 100–240 В, 50/60 Гц.
- Желілік адаптердің шығыс параметрлері: 5,0 В ⎓ 3,0 А / 7,0 В ⎓ 2,0 А / 9,0 В ⎓ 2,0 А / 12,0 В ⎓ 1,5 А.
- Тұтынылатын қуат: 29,184 Вт·сағ.
- Батареяның сыйымдылығы: 7680 мА·сағ.
- Негізгі камера: 13 Мп.

- Алдыңғы камера: 8 Мп.
- Желілік адаптердің электр тогының соғуынан қорғау класы: II.

Жинақталым

- Құрылғы.
- Пайдалану бойынша нұсқаулық.
- Желі адаптері.
- USB кәбілі.
- Қорғаныс корпусы.
- SIM картасын шығару құралы.
- Қорғаныш әйнегі.

Кепілдік туралы ақпарат

Өндіруші кепілдік мерзімі ішінде құрылғының үздіксіз жұмыс істеуіне, сондай-ақ материалдар мен жинақтарда ақаулардың болмауына кепілдік береді. Кепілдік мерзімі бұйымды сатып алған сәттен бастап есептеледі және тек жаңа өнімдерге қолданылады. Кепілдік қызмет көрсету пайдаланушының басшылығына сәйкес бұйымды пайдалану шартымен кепілдік мерзімі ішінде тұтынушының кінәсіз істен шыққан элементтерді тегін жөндеу немесе ауыстыруды қамтиды. Элементтерді жөндеу немесе ауыстыру уәкілетті сервис орталықтарының аумағында жүргізіледі.

Сервистік орталықтардың өзекті тізімі келесі мекенжай бойынша: https://www.dns-shop.kz/service-center/

Кепілдік мерзімі: 12 ай.
Пайдалану мерзімі: 24 ай.

Монтаждау, сақтау, тасымалдау (тасу), өткізу және кәдеге жарату ережелері мен шарттары

- Құрылғы қандай да болмасын монтаждауды немесе бекітуді талап етпейді.
- Құрылғыны қаптамада, өндірушінің және тұтынушының жылытылатын үй-жайларында ауаның 5 және 40 °С аралығындағы температурада және ауаның 80%-дан аспайтын салыстырмалы ылғалдылығында сақтау керек. Үй-жайда жемірілуді тудыратын жегі қоспалар (қышқылдардың, сілтілердің булары) болмауы тиіс.
- Құрылғының тасымалдануы құрғақ ортада жүзеге асырылуы тиіс.
- Құрылғы ұқыпты өңдеуді талап етеді, оны шаң, кір, соққы, ылғал, от және т.б. әсерінен қорғаңыз.
- Құрылғыны сату жергілікті заңнамасына сәйкес жүргізілуі керек.
- Бұйымның қызмет ету мерзімі аяқталғаннан кейін оны қарапайым тұрмыстық қоқыспен бірге тастауға болмайды. Оның орнына, ол федералды немесе жергілікті заңнамаға сәйкес қайта өңдеу және қайта өңдеу үшін электрлік және электронды жабдықты тиісті қабылдау бекетіне қайта өңдеуге жіберіледі. Осы бұйымды дұрыс жоюды қамтамасыз ете отырып, сіз табиғи ресурстарды үнемдеуге және қоршаған ортаға және адамдардың денсаулығына зиян келтірмеуге көмектесесіз. Бұл бұйымды қабылдау және жою бекеттері туралы қосымша ақпаратты жергілікті муниципалды органдардан немесе тұрмыстық қалдықтарды шығаратын кәсіпорыннан алуға болады.
- Құрылғының ақаулығы анықталған жағдайда, тез арада авторландырылған сервистік орталыққа хабарласу немесе құрылғыны кәдеге жарату керек.

Қосымша ақпарат

Өндіруші: Шэньчжэнь ДОКЭ Электроник Ко., Лтд. 801-бөлме, 3-ғимарат, №7 өнеркәсіптік аймағы, Юйлюй комьюнити, Юйтан көш., Гуанмин ауданы, Шэньчжэнь қ., Қытай.
Қытайда жасалған.
Импортер / юр. лицо, принимающее претензии в Республике Казахстан: ТОО «ДНС КАЗАХСТАН», г. Астана, р-н Сарыарка, пр-т Сарыарқа, зд. 12, Республика Казахстан.
Импорттаушы / Қазақстан Республикасында талаптар қабылдайтын заңды тұлға: «DNS QAZAQSTAN (ДНС КАЗАХСТАН)» ЖШС, Астана қ-ы, Сарыарқа ауданы, Сарыарқа д-лы, 12 ғ-т, Қазақстан Республикасы.
Адрес электронной почты / электронды пошта мекен-жайы: info@dns-shop.kz
Өнім Кеден одағының техникалық регламентінің талаптарына сәйкес келеді:

- «Техникалық құралдардың электромагниттік үйлесімділігі» КО ТР 020/2011;
- «Төмен вольтты жабдықтың қауіпсіздігі туралы» КО ТР 004/2011.

Тауар Еуразиялық экономикалық одақтың «Электртехника және радиоэлектроника бұйымдарында қауіпті заттарды қолдануды шектеу туралы» ЕАЭО ТР 037/2016 техникалық регламентінің талаптарына сәйкес келеді.
Өнімнің сапасын жақсарту үшін ерекшеліктер, өнім туралы ақпарат және оның сыртқы түрі пайдаланушыға алдын ала ескертусіз өзгертілуі мүмкін.
Құрылғының нақты интерфейсі осы нұсқаулықта көрсетілгеннен өзгеше болуы мүмкін.

Өндіріс күні пайдаланушы нұсқаулығының орыс тіліндегі нұсқасында көрсетілген. V.1