Blackview Tab 15 планшет

Пайдалану бойынша нұсқаулық

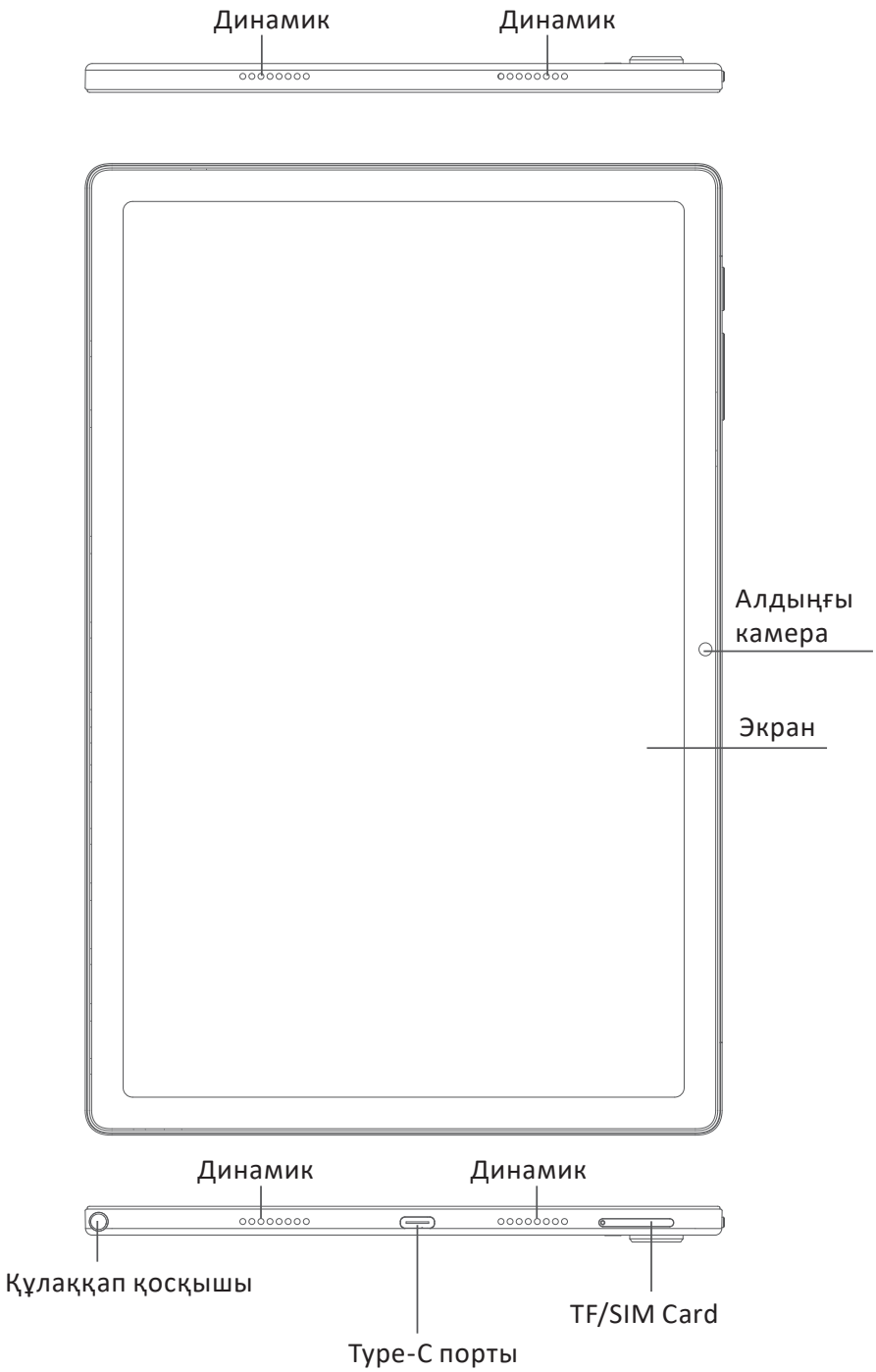

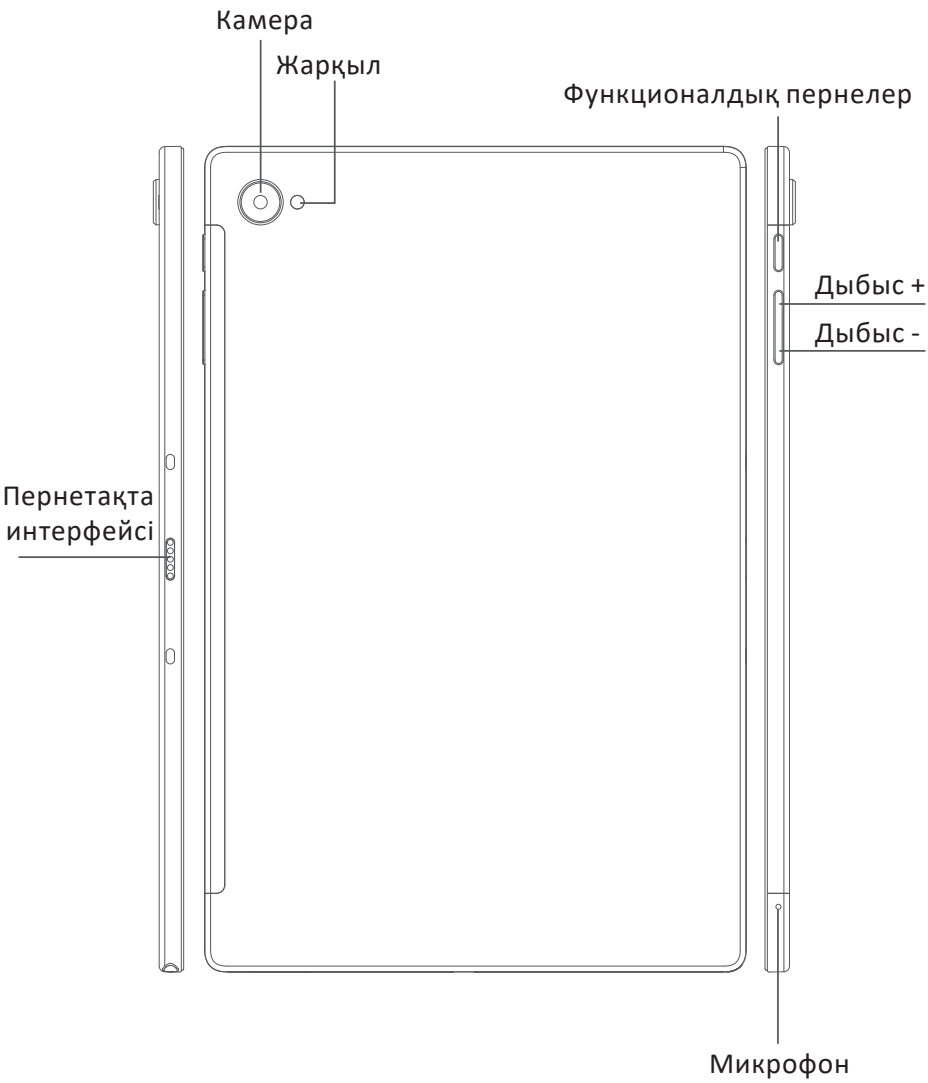
Камера
Жарқыл
Функционалдық пернелер
Дыбыс +
Дыбыс -
Пернетақта интерфейсі
Микрофон

1. SIM картасын қалай орнатуға болады

Құрылғының қоңырау шала алатынына көз жеткізу үшін SIM картасын келесі ретпен салыңыз.

- SIM картасының бүйірлік тесігіндегі түйреуішті басып, SIM картасының науасын тартып шығарыңыз.

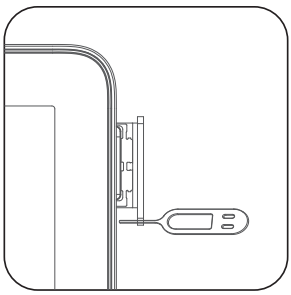

- Карта ұясын шығарып, нано картасын немесе TF картасын металл жағын төмен қаратып қойыңыз. Бұрыштың карта ұясының бұрышына сәйкес келетініне және дұрыс ұяға сәйкес келетініне көз жеткізіңіз.

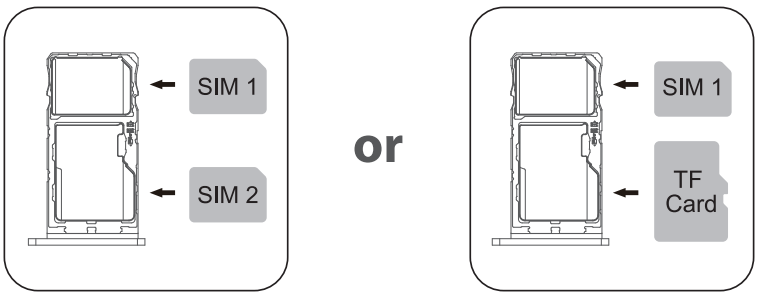

- Құрылғыны жоғары қаратқанда Карта ұстағышын құрылғыға көрсеткі бағытымен салыңыз.

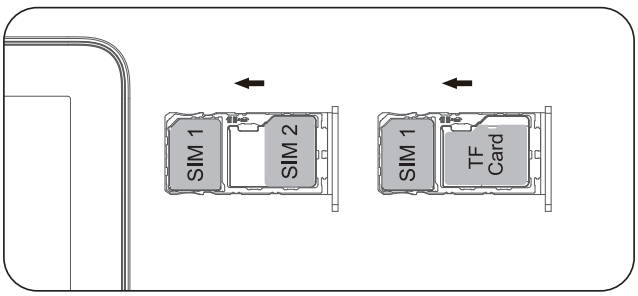

2. Қалай қосуға болады

Алынбайтын батарея
Қуат батырмасын 3–5 секунд басып тұрыңыз

3. SMS, MMS жіберу жолы

SMS

- SMS қолданбасын ашыңыз
- Жаңа хабарды таңдаңыз
- Телефон нөмірін енгізіңіз немесе контактілерден таңдаңыз
- Өңдеу енгізіп, мәтінді енгізіңіз
- Жіберу

MMS - Бейне

- Мәтіндік хабарды теру кезінде
- Қосқыңыз келетін суретті, бейнені немесе басқа файлды таңдаңыз, сонымен қатар жаңа сурет қосу үшін фотосуретке түсіруге болады
- Таңдау және жіберу

4. Тіл параметрлерін ауыстырыңыз

- Главное меню (Бас мәзір) — Настройки (Параметрлер) — Системные настройки (Жүйе параметрлері) — Язык и метод ввода (Тіл және енгізу әдісі)
- Язык и метод ввода (Тіл және енгізу әдісі) — Язык (Тіл) — Добавить язык (Тіл қосу)
- Қажетті тілді таңдаңыз, жүйе таңдалған тілге автоматты түрде ауысады
- Қажетті тіл белгішесін таңдап, оны жоғарғы орынға сүйреңіз

5. SAR

- Бұл өнімнің максималды электромагниттік сіңіру коэффициенті (SAR) ≤ 2,0 Вт/кг.
- ГБ 21288-2007 ұлттық стандартының талаптарына сәйкес келеді.

6. Қауіпсіздік — өнімді қауіпсіз пайдалануды қамтамасыз ету үшін келесі ережелерді қатаң сақтау керек:

- Құрылғы кез келген медициналық имплланттан немесе жүрек соғу жиілігін реттегіштерден кемінде 15 см қашықтықта болуы керек және құрылғыны ешқашан пальто қалтасына салмаңыз.
- Құрылғыны және батареяларды жоғары температураға немесе күн сәулесі, жылытқыштар, микротолқынды пештер, пештер немесе су жылытқыштар сияқты жылу шығаратын жабдыққа шығармаңыз. Батареяның қызып кетуі жарылысқа әкелуі мүмкін.
- Зарядтау аяқталғанда немесе зарядталмай тұрғанда, зарядтағышты құрылғыдан ажыратыңыз және зарядтағышты электр розеткасынан ажыратыңыз.
- Құрылғыңызда алынбайтын аккумулятор болса, батареяға немесе құрылғыға зақым келтірмеу үшін аккумуляторды өзіңіз ауыстырмаңыз.
- Рұқсат етілмеген немесе үйлеспейтін қуат көзін, зарядтағышты немесе батареяны пайдалану өртке, жарылысқа немесе басқа қауіптерге әкелуі мүмкін.
- Батареяның ағып кетуін, қызып кетуін, өртті немесе жарылысты болдырмау үшін аккумуляторды бөлшектемеңіз немесе қайта зарядтамаңыз, басқа заттарды салмаңыз немесе суға немесе басқа сұйықтықтарға батырмаңыз.
- Ішкі қысқа тұйықталуға және батареяның қызып кетуіне әкеліп соқтыратын батареяға шамадан тыс сыртқы қысым түсірмеу үшін аккумуляторды құлатпаңыз, жаншыңыз, сызбаңыз немесе теспеңіз.
- Компания стандартты емес зарядтау жабдығы салдарынан болған жазатайым оқиғаларға жауапты емес.

CE сертификатына толық сәйкестікті білгіңіз келсе, мына сілтемеге өтіңіз:
http://www.blackview.hk/ce/

Техникалық қызмет көрсету

- Құрылғыны қауіпсіз және тиімдірек пайдалану үшін құрылғыны пайдалану мазмұнын мұқият зерттеңіз және құрылғының қызмет ету мерзімін барынша ұзартыңыз.
- Телефонды пайдалану, керек-жарақтарды бөлшектеу және дұрыс қолданбау үшін нұсқаулықтағы нұсқауларды орындаңыз.
- Құрылғыны құлатудан, соғудан немесе шайқаудан аулақ болыңыз. Дөрекі өңдеу экранды, ішкі тақшаны және нәзік құрылымды зақымдауы мүмкін.
- Құрылғыны тазалау үшін химиялық еріткіштерді немесе жуғыш заттарды пайдаланбаңыз. Құрылғының корпусын суға немесе жұмсақ сабынға малынған жұмсақ мақта шүберекпен сүртіңіз.
- Объективті таза, құрғақ, жұмсақ шүберекпен тазалаңыз. (Мысалы: камера объективі) және дисплей.
- Пайдалану кезінде апат сияқты дұрыс емес кескіндерді кездестірсеңіз, өңдеу әдісі келесідей: Аккумуляторды шығара алмайтын құрылғы үшін қуат түймесін 12 секундтан артық басып тұрыңыз, құрылғының өзі қайта іске қосыңыз (қайта жүктеу кезінде құрылғының құлпын ашыңыз) ол жалпы қателерді шеше алады; батареяны шығарып алатын құрылғының өзі үшін аккумуляторды шығарып, қатені түзету үшін аккумуляторды салып, қайта іске қосыңыз.
- Зарядтағыш пайдаланылмаса, оны электр розеткасынан ажыратыңыз. Ұзақ уақыт бойы зарядтағышпен толық зарядталған батареяны қоспаңыз, себебі шамадан тыс зарядтау аккумулятордың қызмет ету мерзімін қысқартады.

Мақсаты

Планшеттік компьютер — сенсорлық экраны бар портативті дербес компьютер. Бұл әртүрлі міндеттерді шешу үшін бірдей тиімді қолданылатын әмбебап көп функциялы құрылғы.
Құрылғы мыналарға арналған:

- Интернетке кіру;
- электронды кітаптарды оқу;
- мультимедиялық файлдарды ойнату;
- жад карталарын пайдалану;
- ойындар мен әртүрлі қолданбаларды пайдалану.

Сақтық шаралары

- Құрылғыны өте жоғары/төмен температураға, шаңға, ылғалдылыққа, тікелей күн сәулесіне, күшті дірілге немесе күшті электромагниттік сәулеленуге ұшыратпаңыз.
- Құрылғыға сұйықтық түсуін болдырмаңыз. Оны құрылғының суға түсу қаупі бар жерлерде (мысалы: бассейн, тоған, ванна және т.б.) пайдаланбаңыз.
- Өндіруші құрылғының кез келген үшінші тарап қолданбаларымен толық үйлесімділігіне және осы қолданбалардың дұрыс жұмыс істеуіне кепілдік бермейді.
- Құрылғыны биіктіктен түсіріп, қатты бетке соғудан аулақ болыңыз.
- Деректердің жоғалуын болдырмау үшін файлдардың сақтық көшірмесін жасау ұсынылады. Өндіруші мен сатушы кез келген деректердің жоғалуына жауапты емес.
- Өндіруші бекіткен зарядтағыштар мен керек-жарақтарды ғана пайдаланыңыз. Басқа керек-жарақтарды пайдалану кепілдік шарттарын бұзады және қауіпті болуы мүмкін.
- Құрылғының корпусын тазалау үшін жұмсақ мақта матаны пайдаланыңыз. Химиялық заттарды қолданбаңыз, олар құрылғыны зақымдауы мүмкін.

- Құрылғының корпусын ашпаңыз. Құрылғыда үйде жөндеуге болатын бөлшектер жоқ. Білікті маманның қызметтерін пайдаланыңыз.
- Құрылғы коммерциялық мақсатта пайдалануға арналмаған.
- Құрылғы балалардың және дене, сенсорлық немесе ақыл-ой қабілеті шектеулі адамдардың пайдалануына арналмаған, олардың қауіпсіздігіне жауапты адамдардың бақылауы жүзеге асырылатын жағдайлардан басқа. Балаларға құрылғымен ойнауға рұқсат бермеңіз.

Техникалық сипаттамалары

- Үлгісі: Tab 15.
- Сауда белгісі: Blackview.
- Операциялық жүйе: Android™ 12.
- Дисплей: 10.51’’, ажыратымдылығы 1200 × 1920, IPS.
- Процессор: T610 (UMS512), сегіз ядролы.
- Ішкі жады: 128 Гб.
- Жедел жады: 8 Гб.
- Өлшемдері (ұ/е/б): 246,4 × 161,5 × 7,3 мм.
- Құрылғы салмағы: 525 г.
- Bluetooth стандарты: IEEE 802.15.1.
- Bluetooth жиілігі диапазоны: 2402–2480 МГц.
- Bluetooth таратқышының қуаты: < 10 дБм (10 мВт).
- Wi-Fi стандарты: IEEE 802.11a/b/g/n/ac.
- WiFi жиілік диапазоны:
    - 2,4 ГГц үшін: 2412–2483,5 МГц.
    - 5 ГГц үшін: 5180–5320 МГц, 5745–5825 МГц.
- WiFi таратқышының қуаты:
    - 2,4 ГГц үшін: < 17 дБм (50 мВт).
    - 5 ГГц үшін: < 20 дБм (100 мВт).
- Кіріс вольтажы (ашаға): 100–240 В.
- Шығыс кернеуі және вольтаждары (USB сымына): 9 В, 2 А.
- Қуатты тұтыну: 25 Вт·сағ.
- Батареяның сыйымдылығы: 8280 мА·сағ.
- Негізгі камера: 13 Мп.
- Алдыңғы камера: 8 Мп.
- Желілік адаптердің электр тогының соғуынан қорғау класы: II.

Жинақталым

- Құрылғы.
- Пайдалану бойынша нұсқаулық.
- Қорғаныш шыны.
- USB кәбілі.
- Желі адаптері.
- Қап.
- SIM картасын шығару құралы.

Кепілдік туралы ақпарат

Өндіруші кепілдік мерзімі ішінде құрылғының үздіксіз жұмыс істеуіне, сондай-ақ материалдар мен жинақтарда ақаулардың болмауына кепілдік береді. Кепілдік мерзімі бұйымды сатып алған сәттен бастап есептеледі және тек жаңа өнімдерге қолданылады. Кепілдік қызмет көрсету пайдаланушының басшылығына сәйкес бұйымды пайдалану шартымен кепілдік мерзімі ішінде тұтынушының кінәсіз істен шыққан элементтерді тегін жөндеу немесе ауыстыруды қамтиды. Элементтерді жөндеу немесе ауыстыру уәкілетті сервис орталықтарының аумағында жүргізіледі.
Сервистік орталықтардың өзекті тізімі келесі мекенжай бойынша:
https://www.dns-shop.kz/service-center/

Кепілдік мерзімі: 12 ай.
Пайдалану мерзімі: 24 ай.

Монтаждау, сақтау, тасымалдау (тасу), өткізу және кәдеге жарату ережелері мен шарттары

- Құрылғы қандай да болмасын монтаждауды немесе бекітуді талап етпейді.
- Құрылғыны қаптамада, өндірушінің және тұтынушының жылытылатын үй-жайларында ауаның 5 және 40 °С аралығындағы температурада және ауаның 80%-дан аспайтын салыстырмалы ылғалдылығында сақтау керек. Үй-жайда жемірілуді тудыратын жегі қоспалар (қышқылдардың, сілтілердің булары) болмауы тиіс.
- Құрылғының тасымалдануы құрғақ ортада жүзеге асырылуы тиіс.
- Құрылғы ұқыпты өңдеуді талап етеді, оны шаң, кір, соққы, ылғал, от және т.б. әсерінен қорғаңыз.
- Құрылғыны сату жергілікті заңнамасына сәйкес жүргізілуі керек.
- Бұйымның қызмет ету мерзімі аяқталғаннан кейін оны қарапайым тұрмыстық қоқыспен бірге тастауға болмайды. Оның орнына, ол федералды немесе жергілікті заңнамаға сәйкес қайта өңдеу және қайта өңдеу үшін электрлік және электронды жабдықты тиісті қабылдау бекетіне қайта өңдеуге жіберіледі. Осы бұйымды дұрыс жоюды қамтамасыз ете отырып, сіз табиғи ресурстарды үнемдеуге және қоршаған ортаға және адамдардың денсаулығына зиян келтірмеуге көмектесесіз. Бұл бұйымды қабылдау және жою бекеттері туралы қосымша ақпаратты жергілікті муниципалды органдардан немесе тұрмыстық қалдықтарды шығаратын кәсіпорыннан алуға болады.
- Құрылғының ақаулығы анықталған жағдайда, тез арада авторландырылған сервистік орталыққа хабарласу немесе құрылғыны кәдеге жарату керек.

Қосымша ақпарат

Өндіруші: Шэньчжэнь ДОКЭ Электроник Ко., Лтд. 801-бөлме, 3-ғимарат, №7 өнеркәсіптік аймағы, Юйлюй комьюнити, Юйтан көш., Гуанмин ауданы, Шэньчжэнь қ., Қытай.
Қытайда жасалған.

Импортер / юр. лицо, принимающее претензии в Республике Казахстан: ТОО «ДНС КАЗАХСТАН», г. Астана, р-н Сарыарка, пр-т Сарыарқа, зд. 12, Республика Казахстан.
Импорттаушы / Қазақстан Республикасында талаптар қабылдайтын заңды тұлға: «DNS QAZAQSTAN (ДНС КАЗАХСТАН)» ЖШС, Астана қ-ы, Сарыарқа ауданы, Сарыарқа д-лы, 12 ғ-т, Қазақстан Республикасы.
Адрес электронной почты / электронды пошта мекен-жайы: info@dns-shop.kz

Өнім Кеден одағының техникалық регламентінің талаптарына сәйкес келеді:
- «Техникалық құралдардың электромагниттік үйлесімділігі» КО ТР 020/2011;
- «Төмен вольтты жабдықтың қауіпсіздігі туралы» КО ТР 004/2011.

Тауар Еуразиялық экономикалық одақтың «Электртехника және радиоэлектроника бұйымдарында қауіпті заттарды қолдануды шектеу туралы» ЕАЭО ТР 037/2016 техникалық регламентінің талаптарына сәйкес келеді.

Өнімнің сапасын жақсарту үшін ерекшеліктер, өнім туралы ақпарат және оның сыртқы түрі пайдаланушыға алдын ала ескертусіз өзгертілуі мүмкін.
Құрылғының нақты интерфейсі осы нұсқаулықта көрсетілгеннен басқаша болуы мүмкін.



Өндіріс күні пайдаланушы нұсқаулығының орыс тіліндегі нұсқасында көрсетілген. V.1

Жазбалар үшін

Жазбалар үшін