

CAT[®]



**CAT®
DXC42**


**зарядтау құрылғысы
Пайдалану бойынша
нұсқаулық**

Мазмұны

Құрылғыны қауіпсіз пайдалану бойынша түпнұсқа нұсқаулар	5
Шартты белгілер	6
Құрылғы схемасы	7
Аккумуляторлы батареяның зарядтау	8
Ақаулық себепін іздеу және түзету	11
Қызмет.....	11
Қоршаған ортаны қорғау.....	11
Техникалық сипаттамалары.....	12
Құрылғы мақсаты	12
Жинақталым	12
Монтаждау, сақтау, тасымалдау (тасу), өткізу және кәдеге жарату ережелері мен шарттары	12
Қосымша ақпарат	13

Құрылғыны қауіпсіз пайдалану бойынша түп-нұсқа нұсқаулар

Электр құралының жалпы қауіпсіздік ескертулері

 **ЕСКЕРТУ!** Осы электр құралымен бірге берілген барлық қауіпсіздік ескертулерін, нұсқауларды, суреттерді және техникалық сипаттамаларды оқыңыз. Төмендегі нұсқаулардың кез келгенін орындамау электр тогының соғуына, өртке және/немесе ауыр жарақатқа әкелуі мүмкін.

Болашақта анықтама үшін барлық ескертулер мен нұсқауларды сақтаңыз. Бұл құрылғыны 8 жастан асқан балалар және физикалық, ақыл-ой немесе сенсорлық қабілеттері төмен немесе тәжірибесі немесе білімі жоқ адамдар, егер олардың қауіпсіздігіне жауапты адамның бақылауында болмаса немесе оны қосу үшін тиісті нұсқаулар алмаса, пайдалануға болмайды. құрылғыны қауіпсіз пайдалану және оның жұмысына байланысты қауіптер туралы түсінік беру. Балаларға құрылғымен ойнауға рұқсат бермеңіз. Балаларға тазалау және жөндеу жұмыстарын бақылаусыз жүргізуге рұқсат бермеңіз. Қуат сымы зақымдалған болса, қауіпті болдырмау үшін оны өндіруші, уәкілетті қызмет көрсету орталығы немесе білікті маман ауыстыруы керек.

Аккумуляторды зарядтау құрылғысына арналған қосымша қауіпсіздік нұсқаулары

- Зарядтау алдында осы нұсқаулықты оқып шығыңыз.
- Аккумуляторлы батарея ағып кетсе, оны зарядтамаңыз.
- Зарядтағыштарды олар тағайындалған мақсаттардан басқа мақсатта пайдаланбаңыз.
- Зарядтау алдында зарядтағыштың жергілікті айнымалы ток қуат көзімен үйлесімді екенін тексеріңіз.
- Құрылғыны үй ішінде және жаңбыр астында пайдаланбау керек.
- Зарядтағыш ылғалдан қорғалған болуы керек.
- Зарядтағышты сыртта пайдаланбаңыз.
- Аккумуляторлы батареяны немесе зарядтағыш контактілерін қысқартпаңыз.
- Зарядтау кезінде «+/-» полярлығын қадағалаңыз.
- Құрылғыны ашпаңыз және оны балалардың қолы жетпейтін жерде сақтаңыз.
- Басқа өндірушілердің немесе жарамсыз үлгілердің аккумуляторлы батареяларын зарядтамаңыз.
- Зарядтағыш пен аккумуляторлы батарея арасындағы қосылым дұрыс екеніне және бөгде заттармен бітелмегеніне көз жеткізіңіз.
- Зарядтағыштың саңылауларынан бөгде заттарды ұстаңыз және оны кір мен ылғалдан қорғаңыз. Мұз қатпайтын құрғақ жерде сақтаңыз.

- Аккумуляторлы батареяларды зарядтау кезінде зарядтағышты жақсы желдетілетін жерге және жанғыш материалдардан алыс орналастыру керек. Зарядтау кезінде батареялар қызып кетуі мүмкін. Аккумуляторлы батареяларды шамадан тыс зарядтамаңыз. Зарядтау кезінде аккумуляторлы батареялар мен зарядтағыштардың қараусыз қалмауын қадағалаңыз.
- Қайта зарядталмайтын батареяларды зарядтамаңыз, себебі олар қызып кетуі және жойылуы мүмкін.
- Ұзақ қызмет ету және жақсы жұмыс істеу үшін батареяны қоршаған орта температурасында 18 °C және 24 °C аралығында зарядтаңыз. Температура 0 °C төмен немесе 40 °C жоғары болғанда батареяны зарядтамаңыз. Бұл батареяға елеулі зақым келтірмеу үшін маңызды.
- Тек Cat® ұсынған аккумуляторлы батареяларды және Cat® ұсынған үлгілерді зарядтаңыз.

Шартты белгілер



Пайдалану бойынша нұсқаулық оқыңыз



Ескерту



Тек ішкі пайдалануға арналған

T 3,15A



Сақтандырғыш



Қос оқшаулау



Оң клемма



Теріс клемма



Электр бұйымдарының қалдықтарын тұрмыстық қалдықтармен бірге тастауға болмайды. Кәдеге жарату үшін, егер бар болса, тиісті қызметтерге хабарласыңыз. Жою туралы ақпарат алу үшін жергілікті билік органдарына немесе сатушыға хабарласыңыз.

Өнімнің қызмет ету мерзімі — 2 жыл. Көрсетілген қызмет мерзімі, егер пайдаланушы осы нұсқаулықтың талаптарын сақтаса жарамды болады.

Маңызды сәтсіздіктер тізімі:

- күшті ұшқынмен қолданбаңыз;
- күшті діріл болса қолданбаңыз;
- сынған немесе жалаңаш электр кәбілімен пайдаланбаңыз;
- түтін өнімнің денесінен тікелей шықса қолданбаңыз.

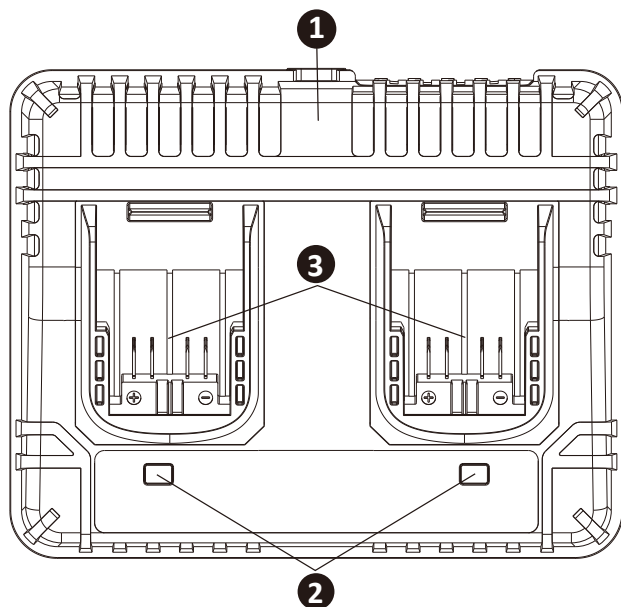
Персоналдың мүмкін қате әрекеттері:

- зақымдалған тұтқамен немесе зақымдалған қорғаныс қақпағымен қолданбаңыз;
- жаңбыр кезінде ашық ауада пайдаланбаңыз;
- корпусқа су кірсе, қоспаңыз.

Шектеу жағдайларының критерийлері:

- тозған немесе зақымдалған электр кәбілі;
- өнімнің денесі зақымдалған.

Құрылғы схемасы



1. Зарядтау құрылғысы.
2. Зарядтау көрсеткіші.
3. Зарядтау порты.

Аккумуляторлы батареяның зарядтау



ЕСКЕРТУ. Құрылғыны қолданар алдында нұсқауларды мұқият оқып шығыңыз.



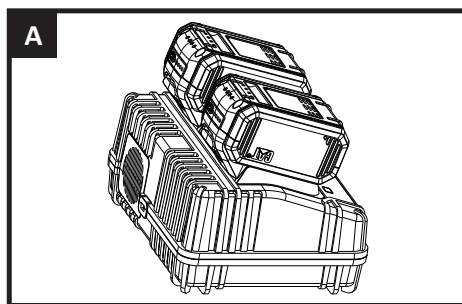
ЕСКЕРТУ. Зарядтағыш пен аккумуляторлы батарея бірге жұмыс істеу үшін арнайы жасалған, сондықтан басқа құрылғыларды пайдалануға тырыспаңыз. Зарядтау құрылғысына немесе аккумуляторлы батарея терминалдарына металл заттарды салмаңыз немесе кіргізбеңіз, себебі бұл зақым келтіруі және ток соғуы мүмкін.

Аккумуляторлы құралды пайдалануға дайындық

Аккумуляторлы батарея ЗАРЯДТАЛМАҒАН және оны қолданар алдында бір рет зарядтау қажет.

Зарядтау процедурасы





1. Зарядтау құрылғысын сәйкес розеткаға қосыңыз. Жасыл индикатор жанады.
2. Аккумуляторлы батареяны зарядтағышқа салыңыз. Көрсеткіш қызыл түске айналады, бұл зарядтау процесінің басталғанын көрсетеді.
3. Зарядтау аяқталған кезде индикатор жасыл болып жанады. Аккумуляторлы батарея толығымен зарядталған, зарядтағышты розеткадан ажыратып, оны шығарып алыңыз.



ЕСКЕРТУ. Ұзақ уақыт пайдаланғаннан кейін аккумуляторлы батарея заряды таусылған болса немесе тікелей күн сәулесі немесе жылу көзінің әсеріне ұшыраған болса, оны толық зарядтау үшін қайта зарядтау алдында суытып алыңыз.

Зарядтау көрсеткіші

Бұл зарядтағыш аккумуляторлы батареялармен туындауы мүмкін кейбір ақауларды анықтауға қабілетті. Мәселелерді көрсету үшін индикатор шамдары қолданылады (төмендегі кестені қараңыз). Мәселелер болса, зарядтағыштың дұрыс екенін анықтау үшін жаңа аккумуляторлы батареяны салыңыз. Жаңа аккумуляторлы батарея дұрыс зарядталса, түпнұсқа аккумуляторлы батарея ақаулы және оны қызмет көрсету орталығына немесе қайта өңдеу орталығына қайтару керек. Жаңа аккумуляторда бастапқы аккумуляторлы батареядағыдай ақаулық болса, зарядтағышты уәкілетті қызмет көрсету орталығына тексертіңіз.

Көрсеткіш шамы	Жыпылықтайды	Мемлекет
Жасыл 	_____	Зарядтау құрылғысының ашасы қосылған және қуат берілген (аккумуляторлы батарея салынбаған)
Қызыл 	_____	Зарядталу жүріп жатыр
Жасыл 	_____	Батарея толығымен зарядталған
Жасыл жыпылықтау 	— —	Тым ыстық/суық батарея
Қызыл жыпылықтау	— —	Нашар батарея

Аккумуляторлы батареяның термиялық қорғанысы

Бұл зарядтағыш аккумуляторлы батареяны термиялық қорғау функциясына ие. Зарядтағыш аккумуляторлы батареяның тым ыстық немесе тым суық екенін анықтаса (индикатор жасыл және жыпылықтайды), ол қорғаныс тізбегін автоматты түрде іске қосып, аккумуляторлы батарея температурасы қолайлы температураға жеткенше зарядтауды тоқтатады. Осыдан кейін зарядтау процесі автоматты түрде басталады (индикатор қызыл болып жанады). Бұл мүмкіндік аккумуляторлы батареяның қызмет ету мерзімін ұзартады.

Ақаулы аккумуляторлы батареялар

Бұл зарядтағыш ақаулы аккумуляторлы батареяны анықтайды. Зарядтағышқа ақаулы аккумуляторлы батарея салынғанда, ол оны жөндеуге тырысады. Бұл процесс шамамен 30 минутты алады (индикатор қызылға айналады). Қалпына келтіру сәтті болса, зарядтағыш аккумуляторлы батареяны максималды қуатына дейін автоматты түрде зарядтай бастайды (индикатор қызыл болады). Егер индикатор қызыл және жыпылықтаса, аккумуляторлы батареяны қалпына келтіру мүмкін емес.

Зарядтау туралы маңызды ескертпелер

1. Жаңа немесе сақталған аккумуляторлы батареяны қолданар алдында зарядтау керек. Егер сіз батареяны ұзақ уақыт сақтауды жоспарласаңыз, оның қызмет ету мерзімін ұзарту үшін оны толық зарядтаңыз.
2. Ұзақ қызмет ету және жақсы жұмыс істеу үшін аккумуляторлы батареяны қоршаған орта температурасында 18 °C және 24 °C аралығында зарядтаңыз. Температура 0 °C төмен немесе 40 °C жоғары болғанда аккумуляторлы батареяны зарядтамаңыз. Бұл аккумуляторлы батареяға елеулі зақым келтірмеу үшін маңызды.
3. Зарядтағышты мұздатпаңыз немесе оны суға немесе басқа сұйықтыққа батырмаңыз.
4. Аккумуляторлы батарея бұрын еш қиындық тудырмаған тапсырмаларды орындау үшін жеткілікті қуат бермесе, оны пайдалануды тоқтатып, қайта зарядтаңыз. Жартылай зарядталған батареяны кез келген уақытта жағымсыз салдарсыз зарядтауға болады.
5. Зарядтау кезінде зарядтағыш пен батарея қызып кетуі мүмкін. Бұл жақсы.
6. Аккумуляторлы батарея дұрыс зарядталмаса, келесі әрекеттерді орындаңыз:
 - Басқа құрылғыны қосу арқылы розеткадағы қуатты тексеріңіз.
 - Зарядтағыштың жұмысын тексеру үшін ашаны салып, ажыратыңыз.
 - Аккумуляторлы батареяның зақымдалғанын тексеріңіз.
 - Зарядтағыш пен батареяны қоршаған орта температурасы шамамен 18–24 °C болатын жерге жылжытыңыз.
 - Зарядтау мәселесі шешілмесе, құралды, аккумуляторлы батареяны және зарядтағышты уәкілетті қызмет көрсету орталығына апарыңыз.
 - Белгілі бір жағдайларда зарядтағыш желіге қосылған кезде, оның ішіндегі ашық контактілер бөгде заттардың әсерінен тұйықталуы мүмкін. Зарядтау құрылғысының саңылауларына металл бөлшектері сияқты бөгде өткізгіш материалдардың кіруіне жол бермеңіз. Зарядтағыштың ішінде аккумуляторлы батарея жоқ кезде немесе оны тазалағалы жатқанда, оны әрқашан желіден ажыратыңыз.

Ақаулық себебін іздеу және түзету

Мен аккумуляторлы батареяны зарядтағышқа орната алмаймын. Неліктен?

- Зарядтағыш пен аккумуляторлы батареяның үйлесімді екеніне көз жеткізіңіз.
- Аккумуляторлы батареяны зарядтағышқа тек бір бағытта салуға болады. Аккумуляторлы батареяны ұяға кіргенше бұраңыз. Аккумуляторлы батарея зарядталып жатқанда, индикатор қызыл болып жанады.

Зарядтау уақытының сәйкес келмеу себептері

Зарядтау уақытына өнімнің ақауларынан басқа көптеген себептер әсер етуі мүмкін.

- Егер аккумуляторлы батареяның заряды жартылай таусылған болса, зарядтау уақыты номиналды уақыттан қысқа болуы мүмкін.
- Аккумуляторлы батарея жинағы өте ыстық немесе суық болса және қоршаған орта температурасы өте төмен немесе жоғары болса, зарядтау ұзағырақ уақыт алуы мүмкін. Зарядтауды бастау үшін қолайлы ауа температурасы бар орынды табыңыз.
- Аккумуляторлы батарея тым қызып кетсе, зарядтауды бастамас бұрын оны зарядтағыштан шығарып, қоршаған орта температурасына дейін суытыңыз.

Қызмет

Кез келген реттеу, техникалық қызмет көрсету немесе жөндеу жұмыстарын жасамас бұрын, аккумуляторлы батареяны құралдан шығарып алыңыз.

Бұл электр құралы қосымша майлауды немесе техникалық қызмет көрсетуді қажет етпейді.

Құралды тазалау үшін ешқашан суды немесе химиялық тазартқыштарды қолданбаңыз.

Оны құрғақ шүберекпен сүртіңіз. Құралды әрқашан құрғақ жерде сақтаңыз.

Қоректендіру сымы зақымдалған болса, қауіпті болдырмау үшін оны өндіруші, оның қызмет көрсету агенті немесе соған ұқсас біліктілігі бар адам ауыстыруы керек.

Қоршаған ортаны қорғау

Электр бұйымдарының қалдықтарын тұрмыстық қалдықтармен бірге тастауға болмайды. Кәдеге жарату үшін, егер бар болса, тиісті қызметтерге хабарласыңыз. Жою туралы ақпарат алу үшін жергілікті билік органдарына немесе саушыға хабарласыңыз.

Техникалық сипаттамалары

Зарядталатын аккумуляторлы батареялардың түрлері, ұяшықтар саны және номиналды сыйымдылығы туралы сипаттамалар алу үшін өндіруші берген аккумулятордың тақтайшасын қараңыз.

Үлгісі	DXC42	
Кіріс параметрлері	220–240 В, 50 Гц	
Шығыс параметрлері	20 В = 4 А	
Зарядтау тогы	4,0 А	
Кіріс қуаты	105 Вт	
Зарядталатын аккумуляторлы батарея	Литий-ион	
Зарядтау уақыты	2,0 А·сағ (DXB2)	30 минут (1 аккумулятор үшін); 1 сағат (2 аккумулятор үшін)
	4,0 А·сағ (DXB4)	1 сағат (1 аккумулятор үшін); 2 сағат (2 аккумулятор үшін)
	5,0 А·сағ (GXB5)	75 минут (1 аккумулятор үшін); 2,5 сағат (2 аккумулятор үшін)
	8,0 А·сағ (DXB8HP)	2 сағат (1 аккумулятор үшін); 4 сағат (2 аккумулятор үшін)
Аккумулятор батарея сыйымдылығы	2,0 А·сағ / 4,0 А·сағ / 5,0 А·сағ / 8,0 А·сағ	
Қорғаныс класы	□/II	
Қуат сымның қондырма түрі	Y	
Құрылғының салмағы	0,4 кг	

Құрылғы мақсаты

Зарядтау құрылғысы айнаымалы ток желісінен сыйысымды литий-ионды аккумулятор батарея топтамаларын зарядтауға арналған.

Жинақталым

- Аккумулятор — 2 дана.¹
- Зарядтау құрылғысы.
- Пайдалану бойынша нұсқаулық.

Монтаждау, сақтау, тасымалдау (тасу), өткізу және кәдеге жарату ережелері мен шарттары

- Құрылғы қандай да болмасын монтаждауды немесе бекітуді талап етпейді.

¹ Тек DXK900 жиынтығына қатысты.

- Құрылғының тасымалдануы құрғақ ортада жүзеге асырылуы тиіс.
- Құрылғы ұқыпты өңдеуді талап етеді, оны шаң, кір, соққы, ылғал, от және т.б. әсерінен қорғаңыз.
- Құрылғыны қаптамада, өндірушінің және тұтынушының жылытылатын үй-жайларында ауаның 0 және 45 °С аралығындағы температурада және ауаның 80%-дан аспайтын салыстырмалы ылғалдылығында сақтау керек. Үй-жайда жемірілуді тудыратын жегі қоспалар (қышқылдардың, сілтілердің булары) болмауы тиіс.
- Құрылғыны сату жергілікті заңнамасына сәйкес жүргізілуі керек.
- Бұйымның қызмет ету мерзімі аяқталғаннан кейін оны қарапайым тұрмыстық қоқыспен бірге тастауға болмайды. Оның орнына, ол федералды немесе жергілікті заңнамаға сәйкес қайта өңдеу және қайта өңдеу үшін электрлік және электронды жабдықты тиісті қабылдау бекетіне қайта өңдеуге жіберіледі. Осы бұйымды дұрыс жоюды қамтамасыз ете отырып, сіз табиғи ресурстарды үнемдеуге және қоршаған ортаға және адамдардың денсаулығына зиян келтірмеуге көмектесесіз. Бұл бұйымды қабылдау және жою бекеттері туралы қосымша ақпаратты жергілікті муниципалды органдардан немесе тұрмыстық қалдықтарды шығаратын кәсіпорыннан алуға болады.
- Құрылғының ақаулығы анықталған жағдайда, тез арада авторландырылған сервистік орталыққа хабарласу немесе құрылғыны кәдеге жарату керек.

Қосымша ақпарат

Өндіруші: Позитэк Текнолоджи (Чайна) Ко., Лтд.

№ 18, Дунван тас жолы, Сучжоу өнеркәсіп алаңы, Цзянсу пров., Қытай.
Қытайда жасалған.

Импортер / юр. лицо, принимающее претензии в Республике Казахстан:
ТОО «ДНС КАЗАХСТАН», г. Астана, р-н Сарыарқа, пр-т Сарыарқа, зд. 12, Республика Казахстан.

Импорттаушы / Қазақстан Республикасында талаптар қабылдайтын заңды тұлға: «DNS QAZAQSTAN (ДНС КАЗАХСТАН)» ЖШС, Астана қ-ы, Сарыарқа ауданы, Сарыарқа д-лы, 12 Ғ-т, Қазақстан Республикасы.

Адрес электронной почты / электронды пошта мекен-жайы: info@dns-shop.kz

Өндіруші уәкілеттік берген тұлға: ««ПОЗИТЕК-ЕВРАЗИЯ» ЖШҚ,
117342, Ресей, Мәскеу қаласы, Бутлеров көшесі, 17 үй, 3 қабат, 67 бөлме.

Электронды пошта мекен-жайы: service.ru@positecgroup.com.

Өнім Кеден одағының техникалық регламентінің талаптарына сәйкес келеді:

- «Техникалық құралдардың электромагниттік үйлесімділігі» КО ТР 020/2011;
- «Төмен вольтты жабдықтың қауіпсіздігі туралы» КО ТР 004/2011.

Тауар Еуразиялық экономикалық одақтың «Электртехника және радиоэлектроника бұйымдарында қауіпті заттарды қолдануды шектеу туралы» ЕАЭО ТР 037/2016 техникалық регламентінің талаптарына сәйкес келеді.

Өнімнің сыртқы түрі, оның мазмұны мен техникалық сипаттамалары алдын ала ескертусіз өзгертілуі мүмкін.

СБ: CAT®.



Өндіруші келесі жағдайларда кепілдік міндеттемелерге ие болмайды:

- Кепілдік мерзімі аяқталды.
- Егер жеке (тұрмыстық, отбасылық) қажеттіліктерге арналған бұйым кәсіпкерлік қызметті жүзеге асыру үшін, сондай-ақ оның тікелей міндетіне сәйкес келмейтін басқа мақсаттарда пайдаланылған болса.
- Өндіруші бұйымды пайдалану кезінде пайдаланушы нұсқаулығының талаптарын бұзу, бұйымды орнату және оған қызмет көрсету жөніндегі ұсынымдарды, қосу ережелерін (бұйымның өзіне де, онымен байланысты бұйымдарға да сәйкес келмейтін желілік кернеудің әсері нәтижесінде туындаған қысқа тұйықталулар), бұйымды сақтау және тасымалдау кезінде өнім иесі және/немесе үшінші тұлғалар шеккен ықтимал материалдық, моральдық және өзге де зиян үшін жауапты болмайды.
- Механикалық зақымданудың барлық жағдайлары: өнімді пайдалану кезінде алынған сызаттар, жарықтар, деформациялар, соққы іздері, майысулар, кептелістер және т.б.
- Түрлендірулерді, рұқсат етілмеген жөндеулерді осындай жұмыстарды жүргізуге уәкілетті емес адамдар жүргізген жағдайлар. Егер ақаулық конструкцияны немесе бұйымның схемасын өзгерту, Өндіруші қарастырмаған сыртқы құрылғыларды қосу, Қазақстан Республикасының заңнамасына сай сәйкестік сертификаты жоқ құрылғыны пайдалану салдарынан туындаған болса.
- Егер бұйымның ақауы еңсерілмейтін күштің әсерінен (табиғи элементтер, өрт, су тасқыны, жер сілкінісі, тұрмыстық факторлар және Өндірушіге тәуелді емес басқа жағдайлар) немесе Өндіруші болжай алмаған үшінші тұлғалардың әрекеттерінен туындаса. Бұйымның толық немесе ішінара істен шығуына алып келген бұйымның ішіне бөгде заттардың, өзге денелердің, заттектердің, сұйықтықтардың, жәндіктердің немесе жануарлардың түсуінен, агрессивті ортаның әсерінен, жоғары ылғалдылықтан, жоғары температуралардан туындаған ақау.
- Бұйымды сәйкестендіру (сериялық нөмірі) жоқ немесе сәйкес келмейді. Егер зақымданулар (кемшіліктер) зиянды бағдарламалық қамтаманың; БҚ ұсынушысының осы қызметті ұсынбауына байланысты мүмкіндігінсіз бұйымның бағдарламалық ресурстарына қолжетімділіктің болмауына әкеп соққан құпиясөздерді (кодтарды) оларды жинау/қалпына келтіру мүмкіндігінсіз орнату, ауыстыру немесе жою әсерінен туындаса.
- Егер жұмыстың ақаулықтары қуат беруші, кәбілдік, телекоммуникациялық желілердің, радиосигнал қуатының стандарттарға немесе техникалық регламенттеріне сәйкес келмеуінен, оның ішінде бедер ерекшеліктерінен және басқа да осыған ұқсас сыртқы факторлардан, бұйымның желі әрекет ететін шекарада немесе аймақтан тыс жерде пайдаланылуынан туындаған болса.
- Егер зақымданулар стандартты емес (түпнұсқалық емес) және/немесе сапасыз (зақымданған) шығыс материалдарын, керек-жарақтарды, қосалқы бөлшектерді, қуат беру элементтерін, әртүрлі үлгідегі ақпарат тасымалдағыштарды (CD, DVD дискілерді, жад карталарын, SIM карталарын, картридждерді қоса алғанда) пайдаланудан туындаса.
- Егер кемшіліктер үйлесімсіз контентті (әуендерді, графиканы, бейне және басқа файлдарды, Java қосымшаларын және оларға ұқсас бағдарламаларды) алуға, орнатуға және пайдалануға байланысты туындаған болса.
- Осы бұйыммен жанасып жұмыс істейтін басқа жабдыққа келтірілген залалға.



Кепілдік талоны

SN/IMEI: _____

Кепілдікке қойылған күні: _____

Өндіруші бүкіл кепілдік мерзімі ішінде құрылғының үздіксіз жұмыс істеуіне, сондай-ақ материалдар мен жинақтарда ақаулардың болмауына кепілдік береді. Кепілдік кезеңі бұйымды сатып алған сәттен басталады және тек қана жаңа өнімдерге қолданылады.

Кепілдік қызмет көрсетуге пайдаланушы нұсқаулығына сәйкес бұйымды пайдалану шартымен кепілдік мерзімі ішінде тұтынушының кесірінен істен шықпаған элементтерді тегін жөндеу немесе ауыстыру кіреді. Элементтерді жөндеу немесе ауыстыру уәкілетті сервистік орталықтардың аумағында жүргізіледі.

Кепілдік мерзімі: 24 ай.

Пайдалану мерзімі: 24 ай.

Сервистік орталықтардың өзекті тізімі келесі мекенжай бойынша:

<https://www.dns-shop.kz/service-center/>

Кепілдік міндеттемелер және тегін сервистік қызмет көрсету, егер оларды ауыстыру бұйымды бөлшектеуге байланысты болмаса, тауардың жиынтықтылығына кіретін, төменде аталған керек-жарақтарға қолданылмайды:

- ҚБП (Қашықтан басқару пультіне) арналған қуат элементтері (батареялар).
- Жалғағыш кәбілдер, антенналар және оларға арналған жалғастырғыш тетіктер, құлаққаптар, микрофондар, «HANDS-FREE» құрылғылары; жиынтықта жеткізілетін әртүрлі типтегі ақпарат тасымалдағыштар, бағдарламалық құрал (БҚ) және драйверлер (бұйымның қатты магниттік дискілердегі жинақтағышқа алдын ала орнатылған БҚ-ны қоса алғанда, бірақ онымен шектелмей), сыртқы енгізу-шығару құрылғылары және манипуляторлар.
- Қаптар, сөмкелер, белдіктер, тасымалдауға арналған баулар, монтаждық керек-жарақтар, құрал-саймандар, бұйымға қоса берілетін құжаттама.
- Табиғи тозуға ұшырайтын шығын материалдары мен бөлшектер.



