

Пайдалану бойынша
нұсқаулық

DEXP

**Едендік
бумен жібіткіш
DEXP HGS-720H**

Содержание

| | |
|-------------------------------------------------------------------------------------------------|----|
| Құрылғының міндеті..... | 5 |
| Сақтық шаралары..... | 5 |
| Техникалық сипаттамалары | 6 |
| Жинақталым | 6 |
| Құрылғы сұлбасы..... | 7 |
| Құрылғыны құрастыру..... | 8 |
| Пайдалану жөніндегі нұсқаулық | 9 |
| Үтіктеу..... | 9 |
| Күту және тазалау | 10 |
| Ықтимал проблемалар мен олардың шешімдері..... | 11 |
| Монтаждау, сақтау, тасымалдау (тасу), өткізу және кәдеге жарату ережелері мен шарттары | 12 |
| Қосымша ақпарат..... | 12 |

Құрметті сатып алушы!

Біздің өнімді таңдағаныңыз үшін алғыс айтамыз.

Біз Сізге сапалы, функционалды және жоғары талаптарға сәйкес әзірленген және жасалған өнімдер мен құрылғыларды ұсынуға қуаныштымыз. Пайдалануды бастамас бұрын, Сіздің қауіпсіздігіңізге қатысты маңызды ақпаратты, сондай-ақ өнімді дұрыс пайдалану және оған күтім жасау бойынша ұсыныстарды қамтитын осы нұсқаулықты мұқият оқып шығыңыз. Осы Нұсқаулықтың сақталуына назар аударыңыз және оны өнімді одан әрі пайдалану кезінде анықтамалық материал ретінде пайдаланыңыз..

Құрылғының міндеті

Бүмен жібіткіш — ыстық бу ағыны көмегімен матадан жасалған бұйымдарды үтіктеуге арналған құрылғы.

Сақтық шаралары

1. Құрылғыны қуат көзіне қосар алдында Сіздің үй электр желіңіздің кернеуі техникалық сипаттамаларға сәйкес келетініне көз жеткізіңіз.
2. Бүмен жібіткішті пайдаланған кезде қуат желісін басқа қуатты аспаптармен жүктемеңіз.
3. Бүмен жібіткішті тек нұсқаулықта сипатталғандай пайдаланыңыз.
4. Құрылғыны, қуат кабелін немесе штепсель айырын суға салмаңыз.
5. Бүмен жібіткіш жұмыс істеп тұрған кезде оны қараусыз қалдырмаңыз.
6. Құрылғыны балалардың жанында пайдаланған кезде мұқият болыңыз.
7. Егер контейнерде су болмаса, бүмен жібіткішті пайдаланбаңыз. Контейнерде үнемі судың болуын және деңгейін тексеріп отырыңыз.
8. Күйіп қалмау үшін құрылғының ыстық бөліктеріне қол тигізбеңіз және бұдың теріге түспегенін қадағалаңыз.
9. Бу құбыршегінің бұралуына жол бермеңіз, бұл бу ағынын айтарлықтай әлсіретуі мүмкін. Құбыршек бұралған кезде оны түзетіңіз, бу үтікшесін жоғары көтеріңіз және, бу жіберуді қалпына келтіру үшін, осылайша 2–3 секунд ішінде ұстаңыз.
10. Жұмысты бастар алдында құрылғыға қызу үшін уақыт беріңіз.
11. Жұмысты аяқтағаннан кейін құрылғыға сууға уақыт беріңіз.
12. Контейнерді суға толтырар алдында құрылғыны желіден ажыратыңыз.
13. Орнын ауыстыру немесе тазалау алдында құрылғыны желіден ажыратыңыз.
14. Құрылғыны және қуат кабелін ашық от көздерінен, ас үй плиталарынан және басқа қыздыру аспаптарынан алыс орналастырыңыз.
15. Көрінетін зақымданулар анықталған кезде құрылғыны пайдалануды тоқтатыңыз және дереу авторизацияланған сервистік орталыққа хабарласыңыз.
16. Құрылғы контейнерінде қақтың пайда болуына жол бермеу үшін су үшін ешқандай қоспалар мен хош иістендіргіштерді пайдаланбаңыз.
17. Контейнерді толтыру үшін тек таза суды пайдаланыңыз, өйткені құрылғыда мұқият тазарту сүзгісі жоқ.

18. Құрылғы балалар мен денелік, сенсорлық немесе ақыл-ой қабілеттері шектеулі адамдардың пайдалануына арналмаған, тек олардың қауіпсіздігіне жауапты басқа адамдар оларға бақылау жүзеге асырған жағдайларды қоспағанда.
19. Контейнерді ыстық суға толтырмаңыз.
20. Құрылғы коммерциялық мақсатта пайдалануға арналмаған.
21. Құрылғыны тазарту үшін құрғақ жұмсақ матаны пайдаланыңыз. Жұғыш құралдарды, қажақ заттарды және еріткіштерді пайдаланбаңыз.

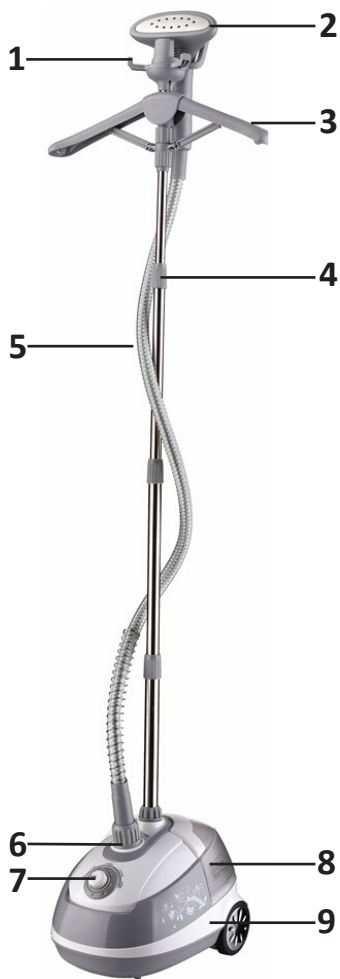
Техникалық сипаттамалары

- Үлгісі: HGS-720H.
- Желінің кернеуі: 220–240 В, 50 Гц.
- Қуаты: 1800 Вт.
- Баусым ұзындығы: 1,8 м.
- Бу құбыршегінің ұзындығы: 1,3 м.
- Тіреу ұзындығы: 1,35 м.
- Бу ағыны: 35 г/мин.
- Суға арналған контейнердің көлемі: 2,7 л.
- Бу үтікшесінің материалы: тот баспайтын болат.
- Қыздыру элементінің материалы: алюминий.
- Қыздыру уақыты: 45 секунд.
- Үтіктеудің 4 режимі.
- Қызып кетуден қорғау.
- Қолжетімді су клапаны.
- 75 минут үздіксіз жұмыс.
- Пайдалану саласы: тұрмыстық.

Жинақталым

- Жиналмалы ілгіш.
- Бумен үтіктеуге арналған ілмек.
- Щетка-саптама.
- Термоқолғап.
- Телескопиялық тірек.
- Булы үтік.
- Пайдалану бойынша нұсқаулық.

Құрылғы сұлбасы



1. Бу үтікшесіне арналған ұстағыш.
2. Бу үтікшесі.
3. Жиналмалы киім ілгіш.
4. Тіреу-ұстағыштың бекіткіші.
5. Бу құбыршегі.
6. Бу құбыршегінің ағытпасы.
7. Ауыстырып-қосқыш.
8. Суға арналған контейнер.
9. Құрылғының корпусы.
10. Корпустың түбіндегі ағызу тығыны.

Құрылғыны құрастыру

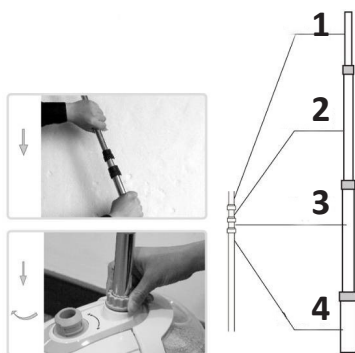
1. Қаптамадан бүкіл ішіндегісін шығарыңыз да қорек баусымын жазыңыз.



2. Контейнер қақпағын сағат тілі бағытына қарсы бұрып, суға арналған контейнерді алып шығыңыз, оны ашыңыз және қажетті белгіге дейін толтырыңыз. Қақпақты жабыңыз.



3. Тіреу-ұстағышты құрастыру үшін тіректі қажетті ұзындыққа жылжытып шығарыңыз, әр бөлімшені сағат тілі бағытымен бұрап бекітіңіз. Тіреуді құрастыру үшін бөлімшелерді сағат тілі бағытына қарсы бұрау қажет.
4. Құрастырылған тіреуді корпустағы арнайы ағытпаға тірелгенше салыңыз. Тіреуді бекіту үшін ағытпа бекіткішін сағат тілі бағытымен бұраңыз.



5. Жиналмалы киім ілгішті тіреу-ұстағышқа орнатыңыз, оны қажетті биіктікте бұраңыз, содан кейін оның астында орналасқан бекіткішті бұрап бекітіңіз (1-сур.). Киім ілгішті қажетті енге жазыңыз, тиісті бекіткішті бұраңыз (2-сур.).


1-сур.



2-сур.



6. Бу үтікшесіне арналған ұстағышты тіреудің жоғарғы бөлігіне орнатыңыз.



7. Қорғаушы қақпақ бар болған кезде оны бу құбыршегін қосуға арналған ағытпадан шешіп алыңыз. Бу құбыршегінің коннекторын алыңыз және оны қорпуста орналасқан ағытпаға қосыңыз, содан кейін оны бекіту үшін сағат тілі бағытымен бұрыңыз. Әр пайдаланған сайын бу құбыршегін құрылғының қорпусынан ажырату және ағытпаны қақпақпен жабу ұсынылады.



8. Бу үтікшесін ұстағышқа салыңыз.



ЕСКЕРТУ: құрылғыны бөлшектеу кері тәртіппен жүргізіледі.

Пайдалану жөніндегі нұсқаулық

Үтіктеу

1. Аспапты тегіс тұрақты бетке орнатыңыз. Қажет болған кезде киім ілгіштің биіктігі мен енін реттеп алыңыз және оған киімді іліңіз. Контейнерде су жеткілікті болғанына және оның дұрыс орнатылғанына көз жеткізіңіз. Құрылғыны желіге қосыңыз және қолайлы режимді таңдаңыз. Құрылғыға 40 секунд ішінде қызуға уақыт беріңіз.

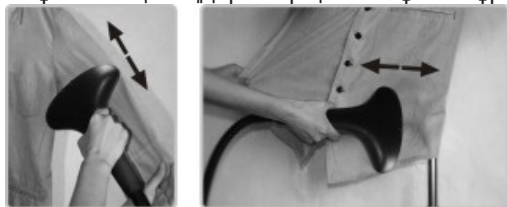


Назар аударыңыз: құрылғыны пайдаланған кезде абай болыңыз. Ыстық бу теріні қатты күйдіруі мүмкін. Бу ағыншасын өзіңізге немесе басқа адамдарға, сондай-ақ жануарларға бағыттамаңыз.

2. Неғұрлым сапалы үтіктеу үшін мата ұшын екінші қолыңызбен тартып тұрыңыз.



3. Бүктесіндерді үтіктеп, бу ағыншасын киімнің бойымен жоғарыдан төмен қарай жүргізіңіз.
4. Жағаны үтіктеген кезде оны түзетіп отыру және үтікті көлденең жүргізу ұсынылады.
5. Бұйымның жеңдерін бір қолмен ұстап тұрып, оларды жеке-жеке үтіктеңіз.



6. Бұйымды екінші жағынан үтіктеңіз.

Күту және тазалау

1. Құрылғыны сөндіріңіз және оны электр желісінен ажыратыңыз.
2. Құрылғының толық суығанын күтіңіз.
3. Суға арналған контейнерді алыңыз, оны ашыңыз және қалған суды төгіңіз, содан кейін оны жуып-шайыңыз, толық кепкенін күтіңіз және орнына орнатыңыз.



4. Тіреу-ұстағышты, бу құбыршегін және суға арналған контейнерді шешіп алыңыз. Құрылғыны төңкеріңіз, бу генераторының ағызу тығынын бұрап алыңыз, қалған суды ағызыңыз. Тығынды жуыңыз, қақты кетіріңіз, тығынды бұрап тастаңыз.



Ықтимал проблемалар мен олардың шешімдері

| Проблема | Себебі | Шешімі |
|------------------------------------------------------------------------|-----------------------------------------------|--------------------------------------------------------------------|
| Бу шықпайды. Жарық индикаторлары жанбайды. | Құрылғы желіге қосылмаған. | Құрылғыны желіге қосыңыз. |
| | Үйдегі электр қоректендіру желісі проблемасы. | Үйдегі электр қоректендіру желісінде қуат болуын тексеріңіз. |
| | Құрылғы іске қосылмаған. | Құрылғыны ауыстырғыш-қосқыштың көмегімен қосыңыз. |
| Бу шықпайды, бірақ жарық индикаторлары жанып тұр. Бу үзік-үзік шығады. | Суға арналған контейнерде су жеткіліксіз. | Суға арналған контейнерді толтырыңыз. |
| | Суға арналған контейнер дұрыс орнатылмаған. | Нұсаулықтарды орындай отырып, суға арналған контейнерді орнатыңыз. |
| | Бу құбыршегінің майысуы. | Бу құбыршегін түзетіңіз. |
| Бу шықпайды. | Сұйықтық бар контейнердегі клапан бітелген. | Су клапанын тазалаңыз. |
| | Суға арналған контейнер бітелген. | Суға арналған контейнерді тазалаңыз. |
| Суға арналған контейнер деформацияланған. | Ыстық су пайдаланылған. | Контейнерді ауыстыру қажет. |
| Судың ағып кетуі. | Суға арналған контейнер сынған. | Контейнерді ауыстыру қажет. |
| | Тығыздағыш сақинаның деформациясы. | Тиісті бөлшекті ауыстыру қажет. |

Монтаждау, сақтау, тасымалдау (тасу), өткізу және кәдеге жарату ережелері мен шарттары

- Құрылғыны монтаждау ережелері мен шарттары, осы қолданушы нұсқаулығының «Орнату» бөлімінде сипатталған.
- Құрылғы дайындаушы мен тұтынушының жылытылатын үй-жайларында 5 °С-ден 40 °С дейінгі ауа температурасында және 80 %-дан аспайтын салыстырмалы ауа ылғалдылығында қаптамада сақталуы тиіс. Үй-жайларда жемірілуді тудыратын жемір қоспалар (қышқылдар, сілтілер булары) болмауы тиіс.
- Құрылғының тасымалдануы құрғақ ортада жүзеге асырылуы тиіс.
- Құрылғы мұқият ұстауды қажет етеді, оны шаңның, ластың, соққылардың, ылғалдың, оттың және т. б. әсерінен қорғаңыз.
- Құрылғыны өткізу жергілікті заңнамаға сәйкес жүргізілуі тиіс.
- Бұйымның қызмет ету мерзімі аяқталғаннан кейін оны қарапайым тұрмыстық қоқыспен бірге тастауға болмайды. Оның орнына, ол федералды немесе жергілікті заңнамаға сәйкес қайта өңдеу және қайта өңдеу үшін электрлік және электронды жабдықты тиісті қабылдау бекетіне қайта өңдеуге жіберіледі. Осы бұйымды дұрыс жоюды қамтамасыз ете отырып, сіз табиғи ресурстарды үнемдеуге және қоршаған ортаға және адамдардың денсаулығына зиян келтірмеуге көмектесесіз. Бұл бұйымды қабылдау және жою бекеттері туралы қосымша ақпаратты жергілікті муниципалды органдардан немесе тұрмыстық қалдықтарды шығаратын кәсіпорыннан алуға болады.
- Құрылғының ақаулығы анықталған жағдайда дереу авторизацияланған сервистік орталыққа хабарласыңыз немесе құрылғыны кәдеге жаратыңыз.

Қосымша ақпарат

Өндіруші: Чжэцзян Хуагуан Электрик Эпплайнс Груп Ко., Лтд.
Чжоусян өнеркәсіптік даму аймағы, Цыси қ., Чжэцзян пров., Қытай.
Қытайда жасалған.

Импортер / юрлицо, принимающее претензии в Казахстане: ТОО «ДНС КАЗАХСТАН», г. Нұр-Сұлтан, р-н Сарыарқа, пр-т Сарыарқа, зд. 12, Казахстан.

Импорттаушы / Қазақстан шағымдар қабылдайтын заңды тұлға:
«DNS QAZAQSTAN (ДНС КАЗАХСТАН)» ЖШС, Нұр-Сұлтан қаласы, Сарыарқа ауданы, Даңғылы Сарыарқа, ғимарат 12, Қазақстан.

Тауар Кедендік одақтың техникалық регламентінің талаптарына сәйкес келеді:

- КО ТР 020/2011 «Техникалық құралдардың электромагниттік үйлесімділігі»;
- КО ТР 004/2011 «Төмен вольтты жабдықтардың қауіпсіздігі туралы».

Тауар Еуразиялық экономикалық одақтың «Электротехника және радиоэлектроника бұйымдарында қауіпті заттарды қолдануды шектеу туралы» 037/2016 ЕАЭО ТР техникалық регламентінің талаптарына сәйкес келеді.

Бұйымның сыртқы түрі және оның сипаттамалары алдын ала ескертусіз өзгерістерге ұшыратылуы мүмкін.

Интернеттегі мекенжайы: www.dexp.club

Өндіріс күні пайдаланушы нұсқаулығының орыс тіліндегі нұсқасында көрсетілген.



Кепілдік талоны

SN/IMEI: _____

Кепілдікке қойылған күні: _____

Өндіруші бүкіл кепілдік мерзімі ішінде құрылғының үздіксіз жұмыс істеуіне, сондай-ақ материалдар мен жинақтарда ақаулардың болмауына кепілдік береді. Кепілдік кезеңі бұйымды сатып алған сәттен басталады және тек қана жаңа өнімдерге қолданылады.

Кепілдік қызмет көрсетуге пайдаланушы нұсқаулығына сәйкес бұйымды пайдалану шартымен кепілдік мерзімі ішінде тұтынушының кесірінен істен шықпаған элементтерді тегін жөндеу немесе ауыстыру кіреді. Элементтерді жөндеу немесе ауыстыру уәкілетті сервистік орталықтардың аумағында жүргізіледі.

Кепілдік мерзімі: 12 ай.

Пайдалану мерзімі: 24 ай.

Сервистік орталықтардың өзекті тізімі келесі мекенжай бойынша:

<https://www.dns-shop.ru/service-center/>

Кепілдік міндеттемелер және тегін сервистік қызмет көрсету, егер оларды ауыстыру бұйымды бөлшектеуге байланысты болмаса, тауардың жиынтықтылығына кіретін, төменде аталған керек-жарақтарға қолданылмайды:

- ҚБП (Қашықтан басқару пультіне) арналған қуат элементтері (батареялар).
- Жалғағыш кабельдер, антенналар және оларға арналған жалғастырғыш тетіктер, құлаққаптар, микрофондар, «HANDS-FREE» құрылғылары; жиынтықта жеткізілетін әртүрлі типтегі ақпарат тасымалдағыштар, бағдарламалық құрал (БҚ) және драйверлер (бұйымның қатты магниттік дискілердегі жинақтағышқа алдын ала орнатылған БҚ-ны қоса алғанда, бірақ онымен шектелмей), сыртқы енгізу-шығару құрылғылары және манипуляторлар.
- Қаптар, сөмкелер, белдіктер, тасымалдауға арналған баулар, монтаждық керек-жарақтар, құрал-саймандар, бұйымға қоса берілетін құжаттама.
- Табиғи тозуға ұшырайтын шығын материалдары мен бөлшектер.



Өндіруші келесі жағдайларда кепілдік міндеттемелерге ие болмайды:

- Кепілдік мерзімі аяқталды.
- Егер жеке (тұрмыстық, отбасылық) қажеттіліктерге арналған бұйым кәсіпкерлік қызметті жүзеге асыру үшін, сондай-ақ оның тікелей міндетіне сәйкес келмейтін басқа мақсаттарда пайдаланылған болса.
- Өндіруші бұйымды пайдалану кезінде пайдаланушы нұсқаулығының талаптарын бұзу, бұйымды орнату және оған қызмет көрсету жөніндегі ұсынымдарды, қосу ережелерін (бұйымның өзіне де, онымен байланысты бұйымдарға да сәйкес келмейтін желілік кернеудің әсері нәтижесінде туындаған қысқа тұйықталулар), бұйымды сақтау және тасымалдау кезінде өнім иесі және/немесе үшінші тұлғалар шеккен ықтимал материалдық, моральдық және өзге де зиян үшін жауапты болмайды.
- Механикалық зақымданудың барлық жағдайлары: өнімді пайдалану кезінде алынған сызаттар, жарықтар, деформациялар, соққы іздері, майысулар, кептелістер және т.б.
- Түрлендірулерді, рұқсат етілмеген жөндеулерді осындай жұмыстарды жүргізуге уәкілетті емес адамдар жүргізген жағдайлар. Егер ақаулық конструкцияны немесе бұйымның схемасын өзгерту, Өндіруші қарастырмаған сыртқы құрылғыларды қосу, Қазақстан Республикасының заңнамасына сай сәйкестік сертификаты жоқ құрылғыны пайдалану салдарынан туындаған болса.
- Егер бұйымның ақауы еңсерілмейтін күштің әсерінен (табиғи элементтер, өрт, су тасқыны, жер сілкінісі, тұрмыстық факторлар және Өндірушіге тәуелді емес басқа жағдайлар) немесе Өндіруші болжай алмаған үшінші тұлғалардың әрекеттерінен туындаса. Бұйымның толық немесе ішінара істен шығуына алып келген бұйымның ішіне бөгде заттардың, өзге денелердің, заттектердің, сұйықтықтардың, жәндіктердің немесе жануарлардың түсуінен, агрессивті ортаның әсерінен, жоғары ылғалдылықтан, жоғары температуралардан туындаған ақау.
- Бұйымды сәйкестендіру (сериялық нөмірі) жоқ немесе сәйкес келмейді. Егер зақымданулар (кемшіліктер) зиянды бағдарламалық қамтаманың; БҚ ұсынушысының осы қызметті ұсынбауына байланысты мүмкіндігінсіз бұйымның бағдарламалық ресурстарына қолжетімділіктің болмауына әкеп соққан құпиясөздерді (кодтарды) оларды жинау/қалпына келтіру мүмкіндігінсіз орнату, ауыстыру немесе жою әсерінен туындаса.
- Егер жұмыстың ақаулықтары қуат беруші, кабельдік, телекоммуникациялық желілердің, радиосигнал қуатының стандарттарға немесе техникалық регламенттеріне сәйкес келмеуінен, оның ішінде бедер ерекшеліктерінен және басқа да осыған ұқсас сыртқы факторлардан, бұйымның желі әрекет ететін шекарада немесе аймақтан тыс жерде пайдаланылуынан туындаған болса.
- Егер зақымданулар стандартты емес (түпнұсқалық емес) және/немесе сапасыз (зақымданған) шығыс материалдарын, керек-жарақтарды, қосалқы бөлшектерді, қуат беру элементтерін, әртүрлі үлгідегі ақпарат тасымалдағыштарды (CD, DVD дискілерді, жад карталарын, SIM карталарын, картридждерді қоса алғанда) пайдаланудан туындаса.
- Егер кемшіліктер үйлесімсіз контентті (әуендерді, графиканы, бейне және басқа файлдарды, Java қосымшаларын және оларға ұқсас бағдарламаларды) алуға, орнатуға және пайдалануға байланысты туындаған болса.
- Осы бұйыммен жанасып жұмыс істейтін басқа жабдыққа келтірілген залалға.



