HAYLOU

Haylou LS11-RS4 Plus
фитнес сағаты
Пайдалану бойынша нұсқаулық

01 Сыртқы түрі және қаптама қағазы

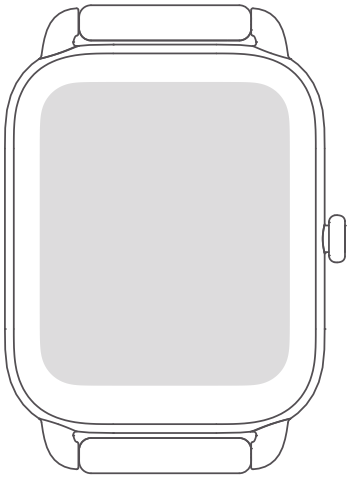

Сағат өшірулі болғанда, оны қосу үшін батырманы басып тұрыңыз. Сағат қосулы кезде, өшіру экранына өту үшін батырманы басып тұрыңыз. Сағат экраны құлыпталған кезде экранды қосу үшін батырманы басыңыз.

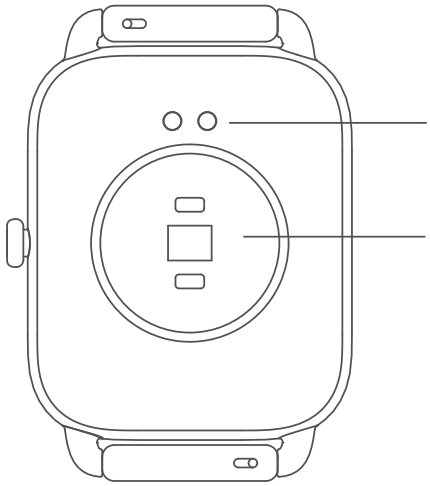

! Сіз оны алаңдамай киюге болады, өйткені сағат қатаң аллергиялық сынақтардан өткен сау материалдардан жасалған. Сағат тағу кезінде теріңізде ыңғайсыздық байқалса, оны алып тастап, дәрігермен кеңесіңіз. Бұл терінің жеке ерекшеліктеріне байланысты болуы мүмкін.

Жинақталым: сағат × 1, зарядтау кәбілі × 1,
пайдалану бойынша нұсқаулық × 1

02 Зарядтау

Артқы жағындағы зарядтау контактісі бар сағатты зарядтау индикаторы сағат экранында көрсетілгенше зарядтағыштың металл элементіне мықтап басыңыз.

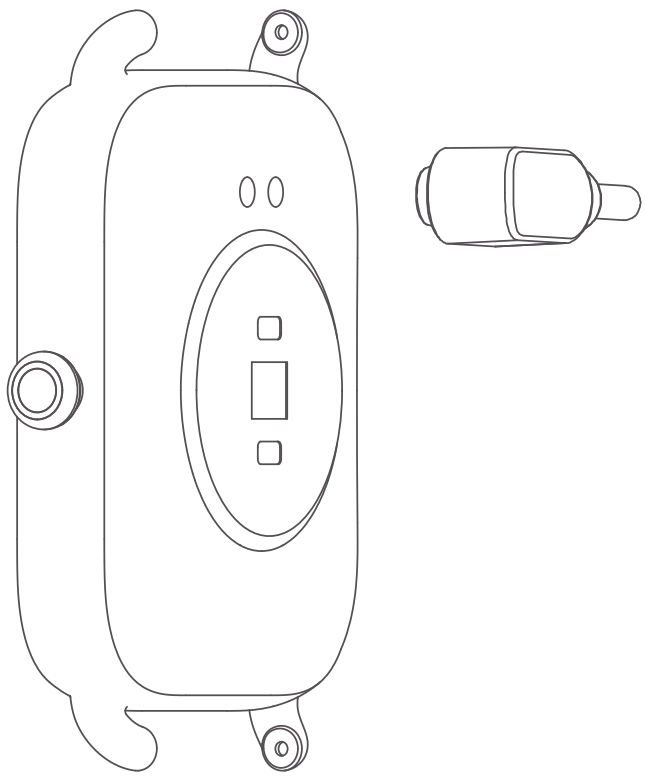

Қазақша

Сақтық шаралары:

1. Жинақтағы зарядтау кәбілін пайдаланыңыз. Зарядтау алдында зарядтау контактісін сүртіңіз.
2. Зарядтау кәбілін лицензиясы бар сатушылардан сатып алынған және CCC сертификаты бар стандартты USB құрылғысына жалғаңыз.
3. Егер сағат ұзақ уақыт қайталап пайдаланғаннан кейін қосылмаса, зарядтау белгішесін көрсету үшін оны шамамен 1 минут алдын ала зарядтау керек.

03 Жұптастыру

Сағатты пайдалану үшін Haylou Fun қолданбасы (бұдан әрі қолданба) қажет. Қолданба арқылы сағатты басқара аласыз және қосымша функцияларды пайдалана аласыз.

1. Сағатты қосу үшін қуат батырмасы басып тұрыңыз.
2. Қолданбаны жүктеп алу үшін сағат экранындағы QR кодын телефонмен сканерлеңіз.
3. Сондай-ақ төмендегі QR кодын сканерлеуге немесе қолданбаны жүктеп алу және орнату үшін қолданбалар дүкеніне өтуіңізге болады. Apple телефонының пайдаланушылары қолданбаны App Store дүкенінен тауып, жүктеп алып, орната алады.
4. Қолданбаны ашыңыз, жоғарғы оң жақ бұрыштағы + белгішесін басыңыз, Сканерлеу опциясын таңдаңыз, QR кодын сканерлеңіз және сілтемені аяқтаңыз. Сондай-ақ, «Құрылғы қосу» опциясын таңдап, сағатыңыздың аты бойынша жұпталатын құрылғыны тізімнен іздеп, жұптастыруды аяқтай аласыз. Жұптастыру кезінде телефондағы Bluetooth атауы мен сағатта көрсетілген атау сәйкес келетініне көз жеткізіңіз.
5. Жұптастырылғаннан кейін сағат пайдалануға дайын.

Haylou Fun

04 Тағу

1. Күнделікті кию үшін сағатты білезік сүйегінен бір саусақпен тағыңыз және баудың тығыздығын ыңғайлы күйге келтіріңіз.
2. Жаттығу кезінде сағат белдеуін қаттырақ қатайтып, жаттығуды аяқтағаннан кейін ғана босату ұсынылады.

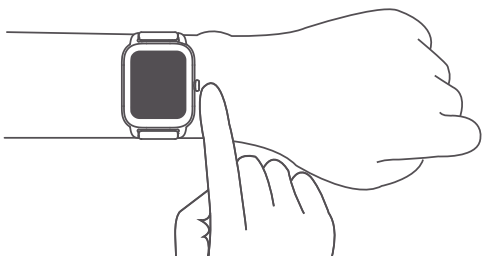

Ескерту! Бау тым бос болса, жүрек соғу жиілігі мониторы арқылы деректер жинауға әсер етуі мүмкін.

05 Бауды бекіту

Бауды қалай бекіту керектігі туралы суретті қараңыз.

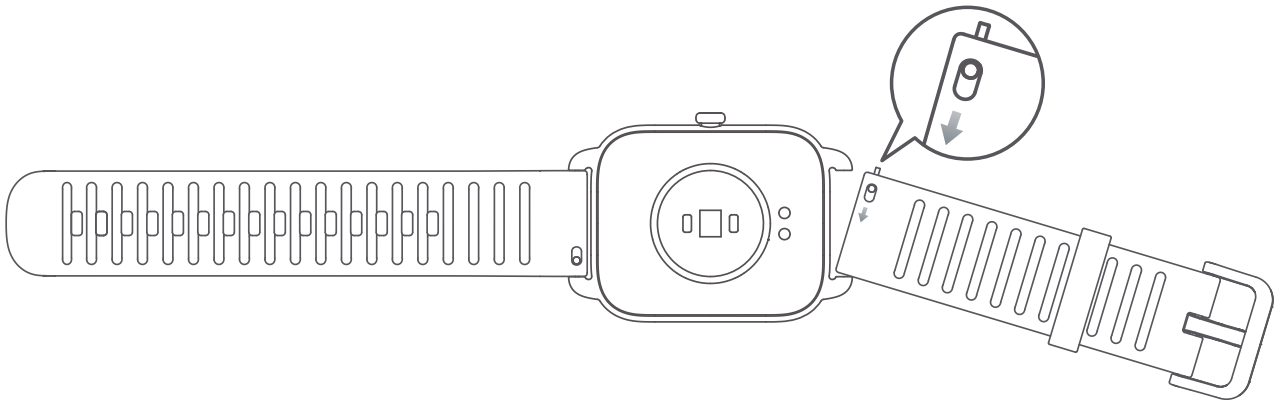

Ескерту! Баудың орнында тұруын қамтамасыз ету үшін оны бекітіп болғаннан кейін белдікті аздап тартыңыз.

06 Басқа функциялар

QR кодын сканерлеңіз немесе телефоныңызда Haylou Fun қолданбасын ашыңыз және Я (Мен) - Помощь (Анықтама) бөліміндегі нұсқауларды қараңыз.

Қазақша

Анықтама

07 Негізгі параметрлер

Атауы: Haylou RS4 Plus
Үлгісі: LS11
Корпус өлшемі: 45,2 × 37,2 × 10,4 мм
Сағаттың салмағы (бауды қосқанда): 51,8 г
Экранның ажыратымдылығы: 368 × 448
Bluetooth қосылымы: Bluetooth V5.1
Батареяның сыйымдылығы: 230 мА·сағ
Батареяның қызмет ету мерзімі: 10 күн (24/7 импульсті өлшеу)
Шаңға және суға төзімділік деңгейі: IP68
Жұмыс температурасы: 0 °C – 45 °C
Деректерді синхрондау платформасы: Haylou Fun
Құрылғыға қойылатын талаптар: Android 6.0 және одан жоғары,
iOS11 және одан жоғары

08 Қауіпсіздік туралы ақпарат

Құрылғыны қолданар алдында төмендегі сақтық шараларын оқып шығыңыз және оларды қатаң түрде орындаңыз. Бұл оңтайлы өнімділікті қамтамасыз етеді және қауіпті жағдайларды немесе бұрмалауды болдырмауға көмектеседі. Қолдану сценарийлері мен сақтық шаралары:

1. Балалар мен үй жануарларына жарақат алмау үшін өнімді немесе оның құрамдас бөліктерін тістеуге немесе жұтуға қатаң тыйым салынады.
2. Өнімді өте жоғары температурада сақтамаңыз, себебі бұл өрт немесе жарылыс тудыруы мүмкін.
3. Өнімді пеш немесе электр қыздырғыш сияқты жылу көздеріне немесе ашық отқа жақын қоймаңыз.
4. Пластмассаға, былғарыға, талшықтарға және басқа материалдарға аллергиясы бар адамдар тобы тері аймақтарымен ұзаққа созылған кезде қызару, ісіну немесе қабынуды сезінуі мүмкін. Егер сізде осы белгілердің кез келгені байқалса, қолдануды тоқтатып, дәрігермен кеңесіңіз.
5. Сертификатталмаған немесе үйлесімсіз қуат адаптерлері мен кәбілдерді пайдаланбаңыз, әйтпесе бұл сағат пен бөлшектердің зақымдалуына, өртке, жарылысқа және басқа қауіптерге әкелуі мүмкін.
6. Құрылғы шығаратын радиотолқындар кардиостимулятор немесе есту аппараттары сияқты жеке пайдалануға арналған медициналық имплантаттар мен медициналық құрылғылардың дұрыс жұмыс істеуіне әсер етуі мүмкін. Мұндай құрылғылар бар болса, пайдалану шектеулері үшін олардың өндірушілерімен кеңесіңіз.
7. Бұл құрылғыны және оның құрамдас бөліктерін кәдімгі тұрмыстық қоқыс ретінде тастамаңыз. Жергілікті заңдар мен ережелерге сәйкес кәдеге жаратыңыз. Өнімді қайта өңдеуге қайтару ұсынылады.

8. Сигналдарды тарату жиілігін (оның ішінде қосымша радиожиілік қуат күшейткіштерін орнату) өз бетінше өзгертуге және арттыруға тыйым салынады. Антенналарды өз бетінше қосуға және басқа таратқыш антенналарды пайдалануға тыйым салынады.
9. Сымсыз телекоммуникация қызметтерінің заңды қызметіне зиянды кедергі келтіруге тыйым салынады. Егер мұндай кедергі табылса, пайдалануды дереу тоқтатып, пайдалануды жалғастырмас бұрын түзету шараларын қолданыңыз.
10. Қуаттылығы төмен радиоқұрылғыларды пайдаланған кезде радиобайланыс қызметтерінің немесе өнеркәсіптік, ғылыми және медициналық жабдықтың радиациялық кедергілерінің ықтималдығын ескеріңіз.
11. Өнімді ұшақ немесе әуежай сияқты арнайы орындарда пайдаланған кезде қолданыстағы заңдар мен ережелерді орындаңыз.

Батарея қауіпсіздігі

1. Құрылғы мен батареяны бөлшектемеңіз, өзгертпеңіз, теспеңіз немесе зақымдамаңыз.
2. Батарея мен құрылғыны отқа, жоғары температураға немесе басқа қауіпті жағдайларға ұшыратпаңыз.
3. Өрт шығуын болдырмау үшін батареяны қысқа тұйықталмаңыз.
4. Батареяны жергілікті ережелерге сәйкес тастаңыз. Батареяны тұрмыстық қоқыс ретінде тастамаңыз. Батареяны дұрыс пайдаланбау оның жарылуына әкелуі мүмкін.

09 Кепілдік талоны

Кепілдік мерзімі
Осы затты сатып алғаннан кейін 12 ай өткен соң (немесе қосымша мәліметтерді жергілікті сатушыдан білуге болады).
Тегін қызмет көрсету
Сапа мәселелеріне байланысты кепілдік мерзімінде ақаулар орын алса, тегін ауыстыру үшін осы кепілдік картасын және сатып алу түбіртегін дистрибьюторға беріңіз.

Үлгі нөмірі	
Сатып алу күні	
Қолданушының аты	
Пайдаланушы телефоны	
Пайдаланушы мекенжайы	
Дүкен атауы	
Дүкен мекенжайы	
Пікірлер	

Қазақша

Тегін ауыстыру қызметі келесі жағдайларда қолжетімді болмайды:
1. Рұқсатсыз бөлшектеу нәтижесінде келтірілген залал.
2. Ағып кету немесе құлау салдарынан болған ақаулар немесе физикалық зақымдар.
3. Табиғат апатынан келтірілген зиян.

Егер сіздің затыңыз жоғарыда көрсетілген жағдайлардан басқа жолмен зақымдалған немесе ақаулы болса, оны тегін қызмет көрсету үшін бізге немесе дистрибьюторыңызға қайтарыңыз.

Фитнес сағаты Haylou LS11-RS4 Plus
Пайдалану бойынша нұсқаулыққа қосымша

Құрылғы мақсаты

Фитнес сағаттары күнді, уақытты, хабарландыруларды және басқа ақпаратты көрсетуге, сондай-ақ әртүрлі физиологиялық көрсеткіштерді бақылауға арналған

Техникалық сипаттамалары

- Үлгісі: LS11.
- Сауда белгісі: Haylou.
- Bluetooth сымсыз байланыс стандарты: IEEE 802.15.1.
- Жиілік диапазоны: 2402–2483 МГц.
- Таратқыш қуаты: 0 дБм.

Монтаждау, сақтау, тасымалдау (тасу), өткізу және кәдеге жарату ережелері мен шарттары

- Құрылғы қандай да болмасын монтаждауды немесе бекітуді талап етпейді.
- Құрылғыны қаптамада, өндірушінің және тұтынушының жылытылатын үй-жайларында ауаның -5 және 40 °С аралығындағы температурада және ауаның 80%-дан аспайтын салыстырмалы ылғалдылығында сақтау керек. Үй-жайда жемірілуді тудыратын жегі қоспалар (қышқылдардың, сілтілердің булары) болмауы тиіс.
- Құрылғының тасымалдануы құрғақ ортада жүзеге асырылуы тиіс.
- Құрылғы ұқыпты өңдеуді талап етеді, оны шаң, кір, соққы, ылғал, от және т.б. әсерінен қорғаңыз.
- Құрылғыны сату жергілікті заңнамасына сәйкес жүргізілуі керек.
- Құрылғының ақаулығы анықталған жағдайда, тез арада авторландырылған сервистік орталыққа хабарласу немесе құрылғыны кәдеге жарату керек.
- Бұйымның қызмет ету мерзімі аяқталғаннан кейін оны қарапайым тұрмыстық қоқыспен бірге тастауға болмайды.

Оның орнына, ол федералды немесе жергілікті заңнамаға сәйкес қайта өңдеу және қайта өңдеу үшін электрлік және электронды жабдықты тиісті қабылдау бекетіне қайта өңдеуге жіберіледі. Осы бұйымды дұрыс жоюды қамтамасыз ете отырып, сіз табиғи ресурстарды үнемдеуге және қоршаған ортаға және адамдардың денсаулығына зиян келтірмеуге көмектесесіз. Бұл бұйымды қабылдау және жою бекеттері туралы қосымша ақпаратты жергілікті муниципалды органдардан немесе тұрмыстық қалдықтарды шығаратын кәсіпорыннан алуға болады.

Қосымша ақпарат

Өндіруші: Дунгуань Лешэн Электроник Ко., Лтд.
401–410 каб., 1 ғим., Хунту тас жолы №86, Наньчэн ауд., Дунгуань қ., Гуандун пров., Қытай.

Қытайда жасалған.

Импортер / юр. лицо, принимающее претензии в Республике Казахстан: ТОО «ДНС КАЗАХСТАН», г. Астана, р-н Сарыарка, пр-т Сарыарқа, зд. 12, Республика Казахстан.
Импорттаушы / Қазақстан Республикасында талаптар қабылдайтын заңды тұлға: «DNS QAZAQSTAN (ДНС КАЗАХСТАН)» ЖШС, Астана қ-ы, Сарыарқа ауданы, Сарыарқа д-лы, 12 ғ-т, Қазақстан Республикасы.
Адрес электронной почты / электронды пошта мекен-жайы: info@dns-shop.kz

Сервистік орталықтардың өзекті тізімі келесі мекенжай бойынша: https://www.dns-shop.kz/service-center/

Өнімнің сыртқы түрі, оның сипаттамалары мен қаптамасы алдын ала ескертусіз өзгертілуі мүмкін.

Тауардың шығарылған күні, сондай-ақ кепілдік және пайдалану мерзімдері қаптамада көрсетілген.



V.1