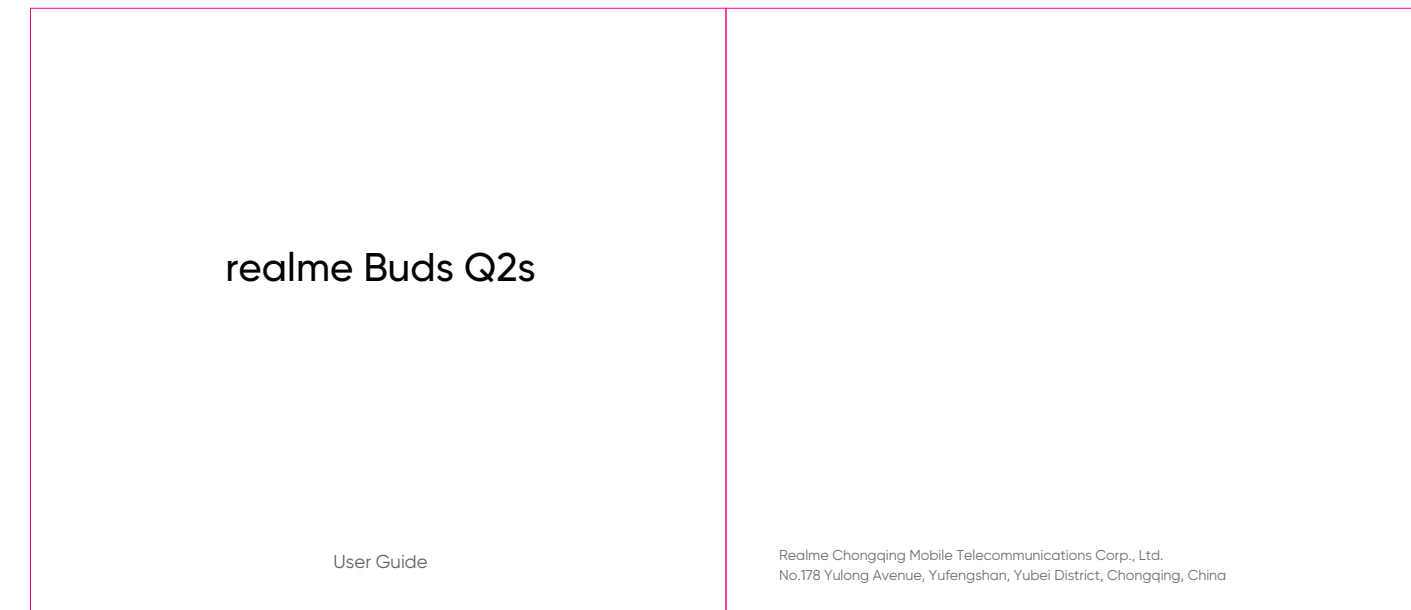


封面

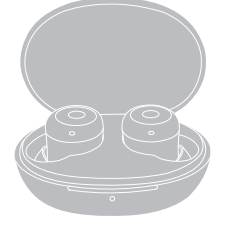
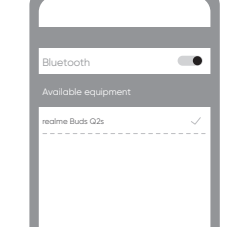
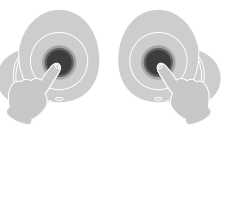
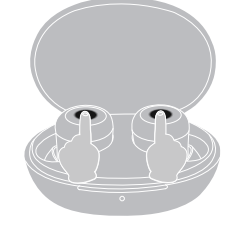
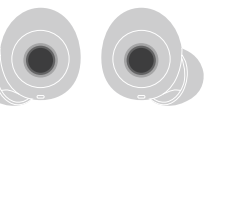
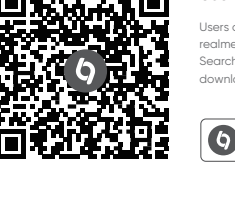
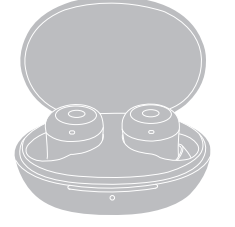
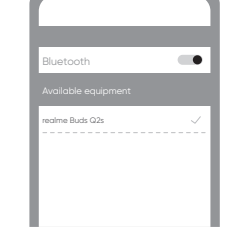
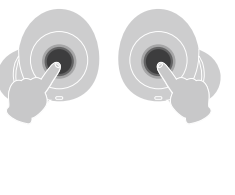

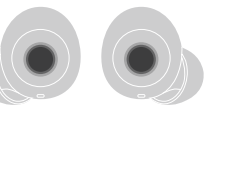






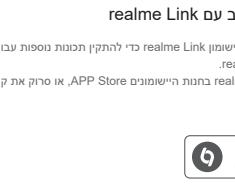
封底



EN

RU

IL

<p>EN EN IL IL</p> <p>1. Enter pairing mode Remove the buds from the charging case. The buds will enter pairing mode and start flashing red and blue lights. When the buds are in pairing mode, you can connect them to your smartphone.</p> 	<p>2. Connect smartphone Go to the Bluetooth settings on your smartphone and select the realme Buds Q2s to connect.</p> 	<p>3. Manual pairing mode Take the buds out of the charging case and press both touchpads at the same time. The buds will enter pairing mode.</p> 	<p>4. Factory data reset Open the charging case and touch both touchpads for more than 10 seconds at the same time. The earbuds will return to factory settings.</p> 	<p>5. Control gestures</p> <ul style="list-style-type: none"> ●● Double click: Play or pause, Answer a call, End a call ●●● Three click: Next track — Long touch either side: 2x Double-click answering call — Simultaneous long touch: 2x Gaming mode 	<p>6. Use with realme Link Scan the QR code to use realme Link to connect additional features for realme Buds Q2s. Open realme Link in your phone and scan the QR code to activate.</p> 	<p>Basic Parameters</p> <table border="1"> <tr><td>Product name</td><td>realme Buds Q2s</td></tr> <tr><td>Model number</td><td>RMX2015L2</td></tr> <tr><td>Bluetooth protocol</td><td>Bluetooth LE</td></tr> <tr><td>Bluetooth code</td><td>RMX-AC</td></tr> <tr><td>Charging interface</td><td>USB-C</td></tr> <tr><td>Charging method</td><td>Wired / Wireless</td></tr> <tr><td>Charging cable</td><td>Realme 20W SuperVOOC</td></tr> <tr><td>Working frequency</td><td>2.4GHz / 2.4GHz</td></tr> <tr><td>Working range</td><td>100m</td></tr> </table> <p>Packing List</p> <ol style="list-style-type: none"> 1. Earphone *1 2. Ear tips *3 (two of them have been mounted) 3. User Guide *1 4. Type-C charging cable *1 	Product name	realme Buds Q2s	Model number	RMX2015L2	Bluetooth protocol	Bluetooth LE	Bluetooth code	RMX-AC	Charging interface	USB-C	Charging method	Wired / Wireless	Charging cable	Realme 20W SuperVOOC	Working frequency	2.4GHz / 2.4GHz	Working range	100m	<p>7. Tips There are three buttons in the product. It is a pity for a long time. If the buds are not connected, please check if the buds are in pairing mode.</p> <p>Temperature Description The buds will not work when the environment temperature is below 0°C and above 40°C. The buds will not work when the environment temperature is below 0°C and above 40°C. The buds will not work when the environment temperature is below 0°C and above 40°C. The buds will not work when the environment temperature is below 0°C and above 40°C.</p>
Product name	realme Buds Q2s																								
Model number	RMX2015L2																								
Bluetooth protocol	Bluetooth LE																								
Bluetooth code	RMX-AC																								
Charging interface	USB-C																								
Charging method	Wired / Wireless																								
Charging cable	Realme 20W SuperVOOC																								
Working frequency	2.4GHz / 2.4GHz																								
Working range	100m																								
<p>1. Подключите режим сопряжения Извлеките наушники из кейса. Наушники войдут в режим сопряжения и начнут мигать красным и синим светом. Когда наушники находятся в режиме сопряжения, вы можете подключить их к своему смартфону.</p> 	<p>2. Подключите смартфон Перейдите в настройки Bluetooth на вашем смартфоне и выберите realme Buds Q2s для подключения.</p> 	<p>3. Режим сопряжения вручную Извлеките наушники из кейса и одновременно нажмите на оба сенсорных датчика. Наушники войдут в режим сопряжения.</p> 	<p>4. Сброс до заводских настроек Откройте кейс и одновременно нажмите на оба сенсорных датчика более 10 секунд. Наушники вернутся к заводским настройкам.</p> 	<p>5. Управление жестами</p> <ul style="list-style-type: none"> ●● Двойной щелчок: Воспроизведение или пауза, Ответить на звонок, Завершить звонок ●●● Тройной щелчок: Следующий трек — Длительное касание одной стороны: 2x Двойной щелчок для ответа на звонок — Одновременное длительное касание: 2x Игровой режим 	<p>6. Используйте с приложением realme Link Отсканируйте QR-код, чтобы использовать realme Link для подключения дополнительных функций для realme Buds Q2s. Откройте realme Link в вашем телефоне и отсканируйте QR-код, чтобы активировать.</p> 	<p>Основные характеристики</p> <table border="1"> <tr><td>Название продукта</td><td>realme Buds Q2s</td></tr> <tr><td>Модельный номер</td><td>RMX2015L2</td></tr> <tr><td>Протокол Bluetooth</td><td>Bluetooth LE</td></tr> <tr><td>Bluetooth код</td><td>RMX-AC</td></tr> <tr><td>Интерфейс зарядки</td><td>USB-C</td></tr> <tr><td>Метод зарядки</td><td>Проводная / Беспроводная</td></tr> <tr><td>Зарядный кабель</td><td>Realme 20W SuperVOOC</td></tr> <tr><td>Рабочая частота</td><td>2,4 ГГц / 2,4 ГГц</td></tr> <tr><td>Рабочий диапазон</td><td>100 м</td></tr> </table> <p>Комплект поставки</p> <ol style="list-style-type: none"> 1. Наушник *1 2. Наконечники *3 (два из них уже установлены) 3. Руководство пользователя *1 4. Кабель для зарядки Type-C *1 	Название продукта	realme Buds Q2s	Модельный номер	RMX2015L2	Протокол Bluetooth	Bluetooth LE	Bluetooth код	RMX-AC	Интерфейс зарядки	USB-C	Метод зарядки	Проводная / Беспроводная	Зарядный кабель	Realme 20W SuperVOOC	Рабочая частота	2,4 ГГц / 2,4 ГГц	Рабочий диапазон	100 м	<p>Советы В продукте есть три кнопки. К сожалению, за долгое время. Если наушники не подключаются, пожалуйста, проверьте, находятся ли наушники в режиме сопряжения.</p> <p>Информация о температуре Наушники не будут работать, когда температура окружающей среды ниже 0°C и выше 40°C. Наушники не будут работать, когда температура окружающей среды ниже 0°C и выше 40°C. Наушники не будут работать, когда температура окружающей среды ниже 0°C и выше 40°C. Наушники не будут работать, когда температура окружающей среды ниже 0°C и выше 40°C.</p>
Название продукта	realme Buds Q2s																								
Модельный номер	RMX2015L2																								
Протокол Bluetooth	Bluetooth LE																								
Bluetooth код	RMX-AC																								
Интерфейс зарядки	USB-C																								
Метод зарядки	Проводная / Беспроводная																								
Зарядный кабель	Realme 20W SuperVOOC																								
Рабочая частота	2,4 ГГц / 2,4 ГГц																								
Рабочий диапазон	100 м																								
<p>1. מצב זיהוי זוגות הוצימו את האוזניות מקופסת הטעינה. האוזניות ייכנסו למצב זיהוי זוגות ותחילתן ימריצו אדום וסגול. כאשר האוזניות נמצאות במצב זיהוי זוגות, אתם יכולים לחבר אותן לסמלון הנייד שלכם.</p> 	<p>2. realme Link סרוקו את ה-QR כדי להשתמש ב-realme Link כדי לחבר תכונות נוספות עבור realme Buds Q2s. פתחו את realme Link בטלפון הנייד שלכם וסרוקו את ה-QR כדי להפעיל.</p> 	<p>3. מצב זיהוי זוגות ידני הוצימו את האוזניות מקופסת הטעינה ויש ללחוץ בו-זמנית על שני המישורים. האוזניות ייכנסו למצב זיהוי זוגות.</p> 	<p>4. איפוס נתונים פתחו את המבחנית ויש ללחוץ בו-זמנית על שני המישורים למשך יותר מ-10 שניות. האוזניות יחזרו למצב היצרן.</p> 	<p>5. שליטה בג'סטות</p> <ul style="list-style-type: none"> ●● לחיצה כפולה: הפסקה או שידור, תשובה לשיחה, סיום שיחה ●●● לחיצה משולשת: השקעת המסלול הבא — לחיצה ארוכה על אחת הצדדים: 2x לחיצה כפולה לשיחה — לחיצה ארוכה בו-זמנית: 2x מצב משחק 	<p>6. realme Link via QR code Scan the QR code to use realme Link to connect additional features for realme Buds Q2s. Open realme Link in your phone and scan the QR code to activate.</p> 	<p>7. פרמטרים בסיסיים</p> <table border="1"> <tr><td>שם המוצר</td><td>realme Buds Q2s</td></tr> <tr><td>מספר המודל</td><td>RMX2015L2</td></tr> <tr><td>פרוטוקול Bluetooth</td><td>Bluetooth LE</td></tr> <tr><td>קוד Bluetooth</td><td>RMX-AC</td></tr> <tr><td>ממשק טעינה</td><td>USB-C</td></tr> <tr><td>שיטת טעינה</td><td>כבלית / אלחוטית</td></tr> <tr><td>כבל טעינה</td><td>Realme 20W SuperVOOC</td></tr> <tr><td>תדר עבודה</td><td>2.4GHz / 2.4GHz</td></tr> <tr><td>טווח עבודה</td><td>100m</td></tr> </table> <p>רשימת תכולה</p> <ol style="list-style-type: none"> 1. אוזנית *1 2. אפיקי אוזן *3 (2 מהם מותקנים) 3. מדריך המשתמש *1 4. כבל טעינה Type-C *1 	שם המוצר	realme Buds Q2s	מספר המודל	RMX2015L2	פרוטוקול Bluetooth	Bluetooth LE	קוד Bluetooth	RMX-AC	ממשק טעינה	USB-C	שיטת טעינה	כבלית / אלחוטית	כבל טעינה	Realme 20W SuperVOOC	תדר עבודה	2.4GHz / 2.4GHz	טווח עבודה	100m	<p>טיפים ישנם שלושה כפתורים במוצר. זהו אכזבה לזמן רב. אם האוזניות אינן מחוברות, אנא בדוקו האם האוזניות נמצאות במצב זיהוי זוגות.</p> <p>מידע על טמפרטורה האוזניות לא יעבדו כאשר הטמפרטורה הסביבתית נמוכה מ-0°C או גבוהה מ-40°C. האוזניות לא יעבדו כאשר הטמפרטורה הסביבתית נמוכה מ-0°C או גבוהה מ-40°C. האוזניות לא יעבדו כאשר הטמפרטורה הסביבתית נמוכה מ-0°C או גבוהה מ-40°C. האוזניות לא יעבדו כאשר הטמפרטורה הסביבתית נמוכה מ-0°C או גבוהה מ-40°C.</p>
שם המוצר	realme Buds Q2s																								
מספר המודל	RMX2015L2																								
פרוטוקול Bluetooth	Bluetooth LE																								
קוד Bluetooth	RMX-AC																								
ממשק טעינה	USB-C																								
שיטת טעינה	כבלית / אלחוטית																								
כבל טעינה	Realme 20W SuperVOOC																								
תדר עבודה	2.4GHz / 2.4GHz																								
טווח עבודה	100m																								