HUAWEI MateBook X Pro

Руководство пользователя

HUAWEI

Содержание

Об этом руководстве

Знакомство с компьютером

Зарядка компьютера

Адаптер питания 5
Инструкции по технике безопасности 5
Уровень заряда батареи 5

Включение и выключение компьютера

Скрытая камера

Функциональные кнопки

Тачпад

Об ОС Windows 10

Меню Пуск 14
Центр уведомлений 14
Подключение к сети Wi-Fi® 15

Режим защиты зрения

Восстановление заводских настроек компьютера*

Дополнительная информация

Меры предосторожности 19
Безопасность личных данных 28
Уведомления 29
ЗНАК ENERGY STAR® 32

Об этом руководстве

В данном руководстве описываются компьютеры, работающие под управлением ОС Windows 10, и перечисляются основные функции Вашего устройства. Чтобы посмотреть дополнительную информацию о функциях ОС Windows 10, перейдите на веб-сайт http://www.microsoft.com или на экране Вашего компьютера нажмите > .

Дополнительные аксессуары и программы, упомянутые в данном руководстве, не предоставляются с Вашим компьютером и не устанавливаются на нем. Система, описанная в данном руководстве, может отличаться от системы, установленной на Вашем компьютере. Интерфейс Вашего компьютера может отличаться от интерфейса, отображаемого на скриншотах в данном руководстве. Функции, отмеченные звездочкой (*), могут не поддерживаться в некоторых регионах.

Символы и определения

	Внимание	Важная информация и советы, помогающие выполнять действия, описанные в данном руководстве.
	Важное	Предупреждение о потенциальных проблемах, таких как повреждение устройства или потеря данных, которые могут возникнуть, если своевременно не принять необходимые меры.
	Предупреждение	Предупреждение о потенциальных факторах риска, которые могут привести к серьезным травмам.

Знакомство с компьютером

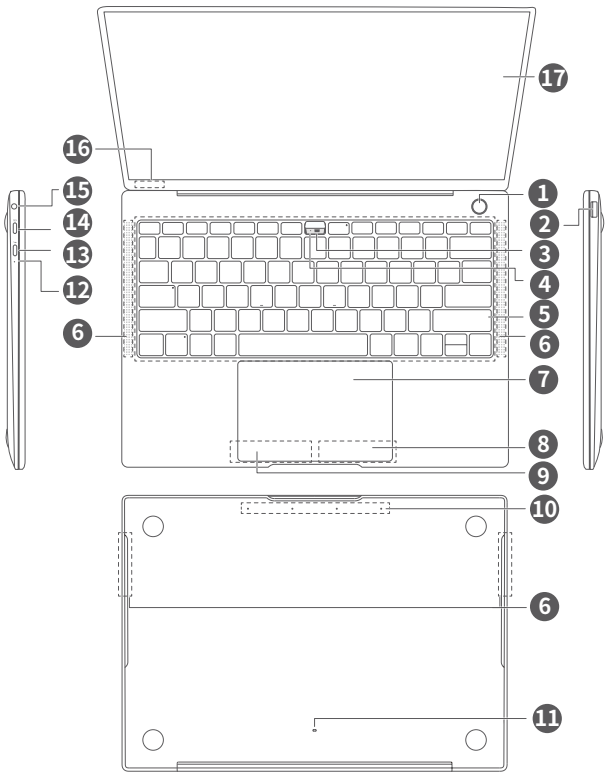

1	**Многофункциональная кнопка питания**	Нажмите на кнопку питания пальцем, отпечаток которого зарегистрирован в системе, чтобы включить компьютер и разблокировать экран. Просто и безопасно. • Нажмите, чтобы активировать экран. • Нажмите, чтобы разблокировать экран. • При первом включении компьютера добавьте отпечаток пальца, следуя инструкциям в мастере настройки. Вы также можете добавить отпечаток пальца следующим образом: на рабочем столе нажмите > и откройте экран настроек учетной записи. • Можно добавить до 10 отпечатков пальцев для каждой учетной записи.
2	**Порт USB 3.0**	Подключение устройств, совместимых с протоколом USB 3.0, например USB-принтера или цифровой камеры.

3	**Скрытая камера**	Съемка фотографий, запись видео или проведение видеоконференций. Более подробную информацию можно найти в разделе "Скрытая камера".
4	**Индикатор камеры**	Показывает статус камеры. Индикатор горит, когда камера включена.
5	**Клавиатура**	Ввод букв, цифр и символов.
6	**Динамик x 4**	Распространение звука. Ваш компьютер оснащен четырьмя динамиками, которые работают на разных частотах, и аудиосистемой Dolby Atmos®, обеспечивающей чистое звучание.
7	**Тачпад**	Выполняет функции компьютерной мыши.
8	**Правая кнопка**	Нажатие правой кнопки мыши.
9	**Левая кнопка**	Нажатие левой кнопки мыши.
10	**Микрофон x 4**	Компьютер оснащен четырьмя микрофонами. Установленные программы обработки аудиосигналов обеспечивают чистую запись звуков и голосов.
11	**Дренажное отверстие камеры**	Если Вы случайно прольете воду на скрытую камеру, вода сольется через это дренажное отверстие.
12	**Индикатор заряда**	Показывает статус зарядки. • Мигает белым: уровень заряда менее 90%. • Горит белым: уровень заряда более 90%.
13	**Порт Thunderbolt™ 3 (совместимый с USB-C)**	• Подключение внешних устройств с поддержкой Thunderbolt для высокоскоростной передачи данных. • Подключение адаптера питания для зарядки компьютера. • Подключение устройств отображения (например, проекторов и мониторов).

14	**Порт USB-C**	• Подключение адаптера питания для зарядки компьютера. • Подключение устройств отображения (например, проекторов и мониторов). • Подключение мобильного телефона или USB-накопителя для передачи файлов.
15	**Разъем для наушников**	Подключение наушников.
16	**Скрытый датчик освещенности**	Определяет уровень окружающего освещения и автоматически настраивает яркость экрана. Не закрывайте датчик освещенности. При покупке защитной пленки на экран выбирайте пленку со специальным отверстием для датчика освещенности.
17	**Сенсорный экран**	Нажимайте на экран для выполнения операций на компьютере.

Зарядка компьютера

Адаптер питания

В Вашем компьютере установлена встроенная заряжаемая аккумуляторная батарея. При подключении к источнику питания адаптера питания и кабеля USB-C на компьютере загорается индикатор зарядки, указывающий на то, что батарея заряжается. Батарея заряжается быстрее, когда комптьютер выключен или находится в спящем режиме.



Инструкции по технике безопасности

Для зарядки компьютера всегда используйте адаптер питания и кабель USB-C, входящие в комплект поставки.

⚠ Аксессуары сторонних производителей могут представлять потенциальную угрозу безопасности и ухудшать производительность Вашего компьютера.

Заряжайте компьютер при комнатной температуре в хорошо проветриваемом помещении.

⚠
- Зарядка компьютера в условиях высокой температуры окружающей среды может привести к повреждению его внутренних компонентов.
- Время зарядки зависит от температуры окружающей среды и использования батареи.
- Ваш компьютер может нагреваться после длительного использования или зарядки. Если компьютер нагрелся, выключите второстепенные функции и отключите зарядное устройство.

Уровень заряда батареи

Уровень заряда батареи отмечается значком батареи в строке состояния.

- Во время зарядки на экране компьютера появляется значок , указывающий на то, что к компьютеру подключено зарядное устройство.
- Чтобы посмотреть оставшийся уровень заряда батареи, наведите курсор на значок .

У всех аккумуляторных батарей ограниченный ресурс. Если Вы заметили значительное снижение характеристик батареи и сокращение времени работы батареи без подзарядки, обратитесь в сервисный центр Huawei по вопросу замены батареи. Не пытайтесь заменить батарею самостоятельно.

Включение и выключение компьютера

При первом использовании компьютера подключите адаптер питания и кабель USB-C для зарядки батареи.

Нажмите на кнопку питания, чтобы включить компьютер или активировать экран.

Нажмите > , чтобы выключить компьютер, перезагрузить его или перейти в спящий режим.

⚠ Чтобы принудительно выключить компьютер, нажмите и удерживайте кнопку питания 10 секунд. Все несохраненные данные будут потеряны.

Скрытая камера

Компьютер оснащен скрытой камерой. Чтобы открыть камеру и сделать фотографию или записать видео, нажмите на кнопку, показанную на рисунке. Чтобы скрыть камеру, нажмите на кнопку еще раз.

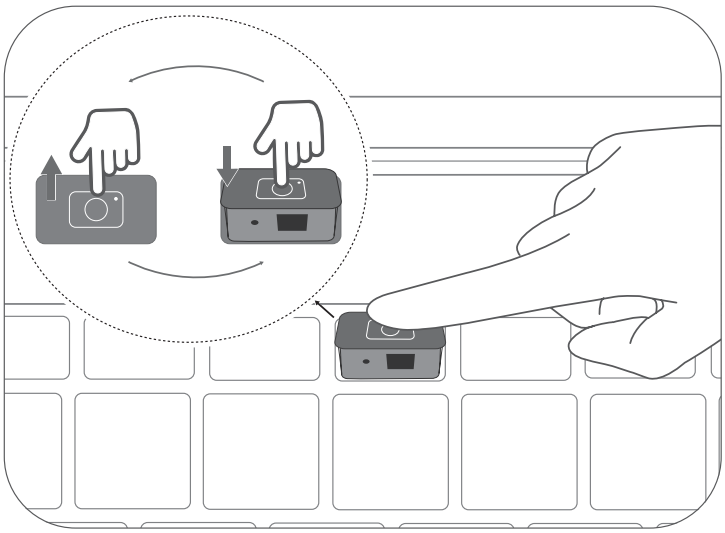

- Попадание в компьютер посторонних предметов через скрытую камеру может привести к повреждению компьютера.
- Кнопка открытия камеры соединена с дренажным отверстием на задней панели клавиатуры. Если Вы случайно прольете воду на камеру, вода сольется через это дренажное отверстие.

Функциональные кнопки

Используйте функциональные кнопки для выполнения определенных операций.

Существует два способа использования функциональных кнопок (например, F1, F2).

- Нажмите и удерживайте кнопку Fn, пока не загорится индикатор этой кнопки, затем нажмите на соответствующую кнопку. Нажмите на кнопку Fn еще раз, чтобы выключить функциональные кнопки.
- Откройте Диспетчер ПК и выберите приоритет функциональных кнопок. После выполнения этого действия кнопки F1, F2 и другие функциональные кнопки будут настроены как функциональные кнопки по умолчанию.

	Уменьшение яркости экрана.
	Увеличение яркости экрана.
	Включение и выключение подсветки клавиатуры, настройка яркости подсветки.
	Выключение и включение звука.
	Уменьшение громкости.
	Увеличение громкости.
	Включение и выключение микрофона.
	Переключение в режим проекции экрана.
	Включение и выключение Wi-Fi.
	Открытие Диспетчера ПК.

Раскладка клавиатуры зависит от страны или региона.

Чтобы использовать функции **Home**, **Page up**, **Page down** и **End**, нажмите и удерживайте кнопку Fn, затем нажмите соответствующую стрелку .

Комбинация	Функция
Кнопка Fn + стрелка влево	Home
Кнопка Fn + стрелка вверх	Page up
Кнопка Fn + стрелка вниз	Page down
Кнопка Fn + стрелка вправо	End

Тачпад

Тачпад выполняет функции компьютерной мыши.

Тачпад поддерживает следующие жесты.

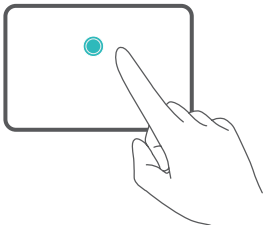	**Нажатие одним пальцем**: нажатие левой кнопки мыши.
	**Двойное нажатие одним пальцем**: двойное нажатие на кнопку мыши.
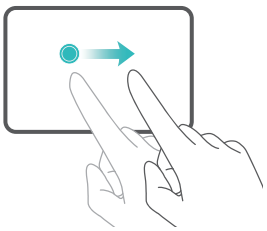	**Проведение одним пальцем**: перемещение курсора по экрану.
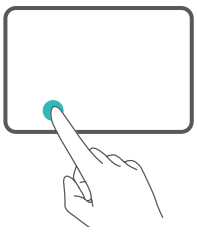	**Левая кнопка**: нажатие левой кнопки мыши.
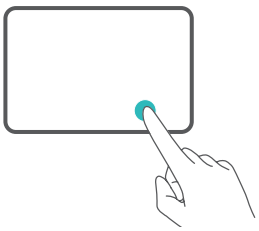	**Правая кнопка**: нажатие правой кнопки мыши.
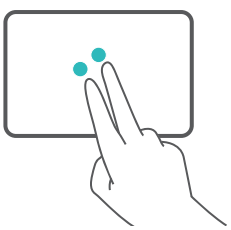	**Нажатие двумя пальцами**: нажатие правой кнопки мыши.

	**Проведение вверх или вниз двумя пальцами**: проведение вверх или вниз.
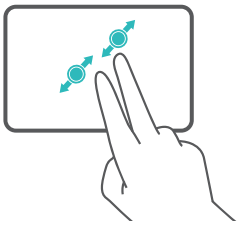	**Разведение или сведение двух пальцев**: увеличение и уменьшение масштаба.
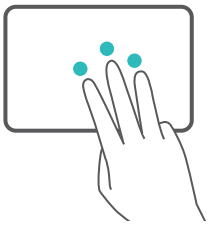	**Нажатие тремя пальцами**: поиск с помощью Cortana.
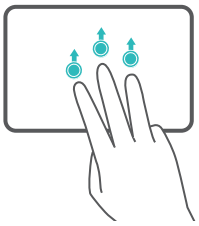	**Проведение вверх тремя пальцами**: отображение нескольких задач.
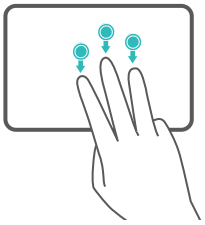	**Проведение вниз тремя пальцами**: отображение рабочего стола.
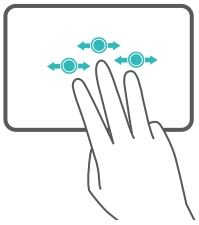	**Проведение влево или вправо тремя пальцами**: переключение приложений.
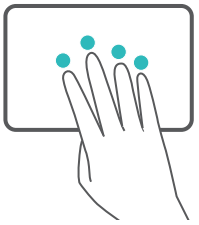	**Нажатие четырьмя пальцами**: открытие центра уведомлений.

Вы можете задать персональные настройки тачпада.

1 Нажмите > , чтобы открыть меню настроек.

2 Нажмите и перейдите к настройкам тачпада. Здесь Вы можете выполнить следующие действия.

- Включить или выключить тачпад.
- Включить или выключить тачпад, кода подключена мышь.
- Изменить направление прокрутки тачпада.
- Настроить жесты на тачпаде.

Об ОС Windows 10

Меню Пуск

Используйте меню Пуск для доступа к приложениям, настройкам и файлам на Вашем компьютере.

Чтобы открыть меню Пуск, нажмите в нижнем левом углу экрана.

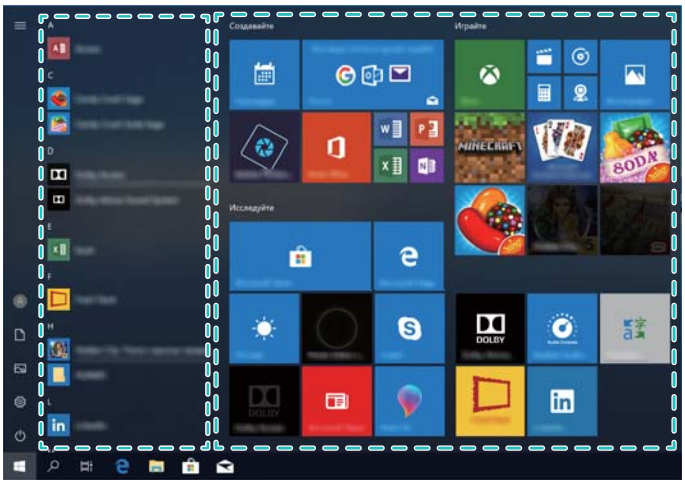

- Выберите , чтобы изменить текущую учетную запись, заблокировать ее или выйти из нее.
- Выберите , чтобы открыть настройки системы.
- Выберите , чтобы выключить или перезагрузить компьютер либо включить спящий режим.
- Список приложений: проведите вверх или вниз по экрану для перемещения по списку приложений.
- Значки закрепленных приложений: закрепите избранные приложения или веб-сайты в меню Пуск и отсортируйте их по группам.

Центр уведомлений

В центре уведомлений отображаются обновления системы и другие системные уведомления. Центр уведомлений также позволяет быстро включить, выключить и настраивать функции.

Чтобы открыть центр уведомлений, нажмите в нижнем правом углу экрана . Вы можете выполнить следующие действия.

- Получить быстрый доступ к экранам настроек, VPN и проектора.

- Получить быстрый доступ к часто используемым настройкам (например, режим энергопотребления, режим полета и яркость экрана).



Подключение к сети Wi-Fi®

1 Чтобы открыть экран настройки Wi-Fi, нажмите в нижнем правом углу экрана.

2 Включите Wi-Fi. Компьютер автоматически выполнит поиск доступных сетей Wi-Fi.

3 Выберите сеть, к которой хотите подключиться, и выполните подключение, следуя инструкциям на экране. Для подключения к некоторым сетям Wi-Fi необходимо ввести пароль или специальный код. Эту информацию можно найти в настройках Вашего роутера либо получить у провайдера интернет-услуг или администратора сети.

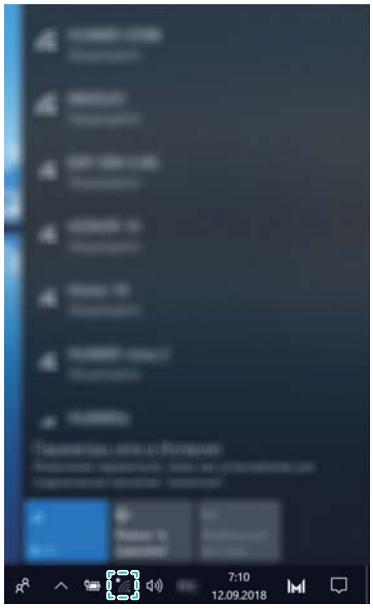
7:10
12.09.2018

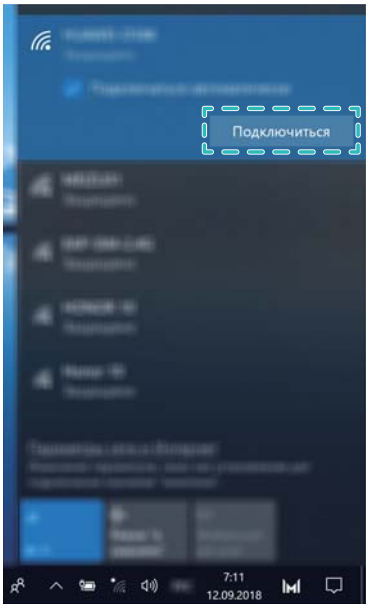
Подключиться
7:11
12.09.2018

Режим защиты зрения

Если Вы собираетесь много читать, включите режим защиты зрения, который эффективно снижает УФ-излучение.

Правой кнопкой мыши щелкните по пустой области рабочего стола, чтобы открыть экран управления отображением и включить режим защиты зрения.

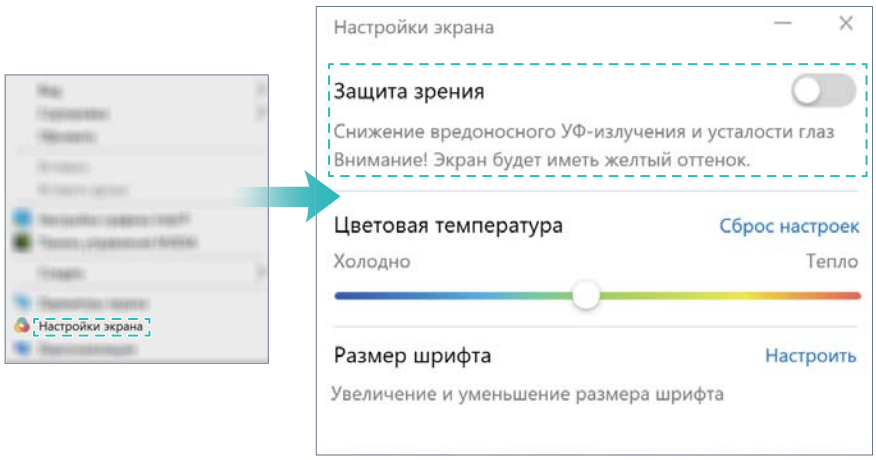

Режим защиты зрения снижает УФ-излучение экрана, что придает экрану желтоватый оттенок.

Восстановление заводских настроек компьютера*

Вы можете использовать экран восстановления системы для быстрого восстановления заводских настроек компьютера.

Перед восстановлением заводских настроек выполните резервное копирование всех данных на диске C и подключите компьютер к зарядному устройству.

1. При включении компьютера нажмите и удерживайте кнопку F10, чтобы открыть экран восстановления заводских настроек.
2. Выполните восстановление заводских настроек компьютера, следуя инструкциям на экране.

Функции, отмеченные звездочкой (*), могут не поддерживаться в некоторых регионах.

Дополнительная информация

Меры предосторожности

В данном разделе приведена важная информация по работе и безопасной эксплуатации вашего устройства. Внимательно прочтите данный раздел перед началом работы.

Электронное оборудование

Выключайте ваше устройство в местах, где использование подобных устройств запрещено. Не используйте данное устройство, если это может вызвать помехи в работе другого электронного оборудования.

Медицинское оборудование

- Соблюдайте правила, принятые в больницах и медицинских учреждениях. Не используйте устройство, если его использование запрещено.
- Некоторые беспроводные устройства могут оказывать негативное влияние на работу кардиостимуляторов и слуховых аппаратов. За более подробной информацией обращайтесь к вашему оператору.
- Согласно рекомендациям производителей кардиостимуляторов, во избежание помех минимальное расстояние между беспроводным устройством и кардиостимулятором должно составлять 15 см. При использовании кардиостимулятора держите устройство с противоположной от кардиостимулятора стороны и не храните устройство в нагрудном кармане.

Безопасность органов слуха при использовании гарнитуры

-  Во избежание повреждения органов слуха не слушайте музыку на высокой громкости в течение длительного времени.
- Высокая громкость гарнитуры может повредить органы слуха. Во избежание повреждения органов слуха уменьшите громкость гарнитуры до безопасного уровня.
- Прослушивание музыки на высокой громкости во время вождения может отвлечь внимание, повышая тем самым риск аварии.

Потенциально взрывоопасная среда

- Нельзя использовать устройство в местах хранения горючих и взрывчатых материалов (например, на заправочных станциях, топливных хранилищах или химических предприятиях). Использование устройства в указанных условиях повышает риск взрыва или возгорания. Помимо этого следуйте инструкциям, представленным в виде текста или знаков, в помещениях и областях со взрывоопасной средой.

- Нельзя хранить или перевозить устройство в одном контейнере с горючими, газообразными или взрывчатыми веществами.

Безопасность дорожного движения

- Соблюдайте местные законы и правила во время эксплуатации устройства. Во избежание ДТП не используйте ваше беспроводное устройство во время вождения.
- Все внимание на дорогу. Помните, что основная задача водителя — обеспечить безопасность движения.
- Радиочастотные сигналы могут оказывать влияние на электронную систему автомобиля. За более подробной информацией обращайтесь к производителю транспортного средства.
- Не помещайте устройство рядом с подушкой безопасности или в зоне ее раскрытия. В противном случае при срабатывании подушки безопасности устройство может сильно ударить своего владельца.
- Не используйте устройство в самолете и отключайте его перед посадкой в самолет. Использование беспроводного устройства во время полета может повлиять на работу бортового оборудования и нарушить работу сети беспроводной связи. Кроме того, это может быть противозаконно.

Условия эксплуатации

- Не используйте и не заряжайте устройство в помещениях с повышенной влажностью, большим содержанием пыли и сильным магнитным полем. Это может привести к повреждению микросхем.
- Не используйте устройство во время грозы для предотвращения его повреждения молнией.
- Температура эксплуатации устройства - 0-35 °C. Температура хранения устройства - –10-+45 °C. Не используйте устройство и его аксессуары в условиях экстремально высоких или низких температур.
- Не оставляйте устройство под прямыми солнечными лучами (например, на приборной панели автомобиля) на длительное время.
- Во избежание возгорания или поражения электрическим током не допускайте попадания на устройство или его аксессуары воды или влаги.
- Не размещайте устройство вблизи источников тепла, например рядом с микроволновой печью, духовым шкафом или радиатором.
- Не размещайте острые металлические предметы, например булавки, вблизи динамика устройства. Динамик устройства может притянуть к себе эти предметы и причинить вред пользователю устройства.
- Не используйте перегретое устройство или аксессуары. При длительном воздействии перегретого устройства на кожу могут появиться симптомы легкого ожога: покраснения и темная пигментация на коже.

- Не трогайте антенну устройства во время разговора. Это может привести к ухудшению качества связи.
- Не разрешайте детям или домашним животным грызть или облизывать устройство и его аксессуары. Это может привести к повреждению или взрыву.
- Соблюдайте местные законы и положения и уважайте права других людей.

Безопасность детей

- Соблюдайте все меры предосторожности в отношении безопасности детей. Устройство и его аксессуары - не игрушка! Устройство содержит мелкие съемные детали, которые представляют опасность удушья. Храните устройство в местах, недоступных для детей.
- Данное устройство и его аксессуары не предназначены для детей. Дети могут пользоваться устройством только в присутствии взрослых.

Аксессуары

- Использование несовместимого или несертифицированного адаптера питания, зарядного устройства или аккумуляторной батареи может привести к возгоранию, взрыву и прочим опасным последствиям.
- Используйте только оригинальные аксессуары, разрешенные к применению с этой моделью производителем устройства. Нарушение этого требования может привести к аннулированию гарантии, нарушению местных норм и правил, а также к другим опасным последствиям. Информацию о наличии разрешенных аксессуаров можно узнать в месте приобретения данного устройства.

Зарядное устройство

- Для подключаемых к сети электропитания устройств розетка должна находиться рядом с устройством, и к ней должен быть осуществлен беспрепятственный доступ.
- Когда зарядное устройство не используется, отключайте его от сети электропитания и данного устройства.
- Не допускайте падения зарядного устройства и не ударяйте его.
- Не используйте зарядное устройство с поврежденным кабелем. Это может привести к поражению электрическим током, короткому замыканию или возгоранию.
- Не трогайте кабель питания мокрыми руками. Не тяните за кабель питания при отключении зарядного устройства.
- Не трогайте данное устройство или зарядное устройство мокрыми руками. Это может привести к короткому замыканию, поломкам или поражению электрическим током.
- Если на зарядное устройство попала вода или другая жидкость или оно использовалось в помещении с повышенным уровнем влажности, обратитесь в авторизованный сервисный центр для проверки устройства.

- Убедитесь, что зарядное устройство отвечает требованиям пункта 2.5 стандарта IEC60950-1/EN60950-1/UL60950-1 и прошло тестирование и сертификацию в соответствии с национальными или региональными стандартами.
- Подключайте данное устройство только к продуктам с маркировкой USB-IF или устройствам, отвечающим требованиям программы USB-IF.

Аккумуляторная батарея

- Не допускайте контакта аккумуляторной батареи с токопроводящими материалами, такими как ключи, ювелирные изделия и другие металлические предметы. Это может привести к короткому замыканию, получению травм и ожогов.
- Не допускайте чрезмерного перегрева аккумуляторной батареи и попадания на нее прямых солнечных лучей. Не размещайте аккумуляторную батарею вблизи источников тепла, например рядом с микроволновой печью, духовым шкафом или радиатором. При перегреве аккумуляторная батарея может взорваться.
- Не пытайтесь самостоятельно модифицировать аккумуляторную батарею или проводить ее восстановительный ремонт. Не вставляйте в аккумуляторную батарею посторонние предметы, не погружайте ее в воду или другие жидкости. Это может привести к возгоранию, взрыву и другим опасным последствиям.
- В случае протечки аккумуляторной батареи не допускайте попадания электролита на кожу и в глаза. В случае попадания электролита на кожу или в глаза немедленно промойте их чистой водой и как можно быстрее обратитесь за медицинской помощью.
- Если в процессе зарядки или хранения обнаружилась деформация, изменение цвета или перегрев аккумуляторной батареи, немедленно прекратите использование устройства и извлеките аккумуляторную батарею. Дальнейшее использование поврежденной аккумуляторной батареи может привести к протечке электролита, возгоранию или взрыву.
- Не сжигайте использованные аккумуляторные батареи. Это может привести к взрыву. Аккумуляторные батареи также могут взорваться при наличии повреждений.
- Производите утилизацию использованных аккумуляторных батарей согласно местным правилам. Неправильное использование аккумуляторной батареи может привести к возгоранию, взрыву и другим опасным последствиям.
- Не разрешайте детям или домашним животным грызть или облизывать аккумуляторную батарею. Это может привести к повреждению или взрыву.
- Не деформируйте и не протыкайте аккумуляторную батарею. Это может привести к короткому замыканию или перегреву.
- Не допускайте падения устройства или аккумуляторной батареи. При падении на твердую поверхность устройство или аккумуляторная батарея может повредиться.

- При значительном сокращении продолжительности работы устройства в режиме разговора и в режиме ожидания замените аккумуляторную батарею.
- На этом устройстве установлена встроенная несъемная аккумуляторная батарея. Не пытайтесь извлечь аккумуляторную батарею. В противном случае вы можете повредить устройство. По вопросу замены аккумуляторной батареи обратитесь в авторизованный сервисный центр.
- Используйте зарядное устройство стандарта IEEE-Std-1725. Использование несертифицированного зарядного устройства или аккумуляторной батареи может привести к возгоранию, взрыву, протечке электролита и другим опасным последствиям.
- В качестве замены используйте аккумуляторные батареи стандарта IEEE-Std-1725. Использование несертифицированной аккумуляторной батареи может привести к возгоранию, взрыву, протечке электролита и другим опасным последствиям.
- Нельзя разбирать, открывать, сжимать, гнуть, протыкать или иным образом деформировать аккумуляторную батарею. Это может привести к протечке электролита, перегреву, возгоранию или взрыву.
- Нельзя осуществлять пайку контактов аккумуляторной батареи или разбирать ее. Это может привести к протечке электролита, перегреву, возгоранию или взрыву.

Уход и обслуживание

- Не допускайте попадания влаги на устройство и его аксессуары. Не сушите устройство в микроволновой печи или с помощью фена.
- Не подвергайте устройство и его аксессуары воздействию высоких или низких температур. Это может повлиять на работу устройства и привести к возгоранию или взрыву.
- Не допускайте столкновения устройства с другими предметами. Это может привести к повреждению устройства, перегреву, возгоранию или взрыву.
- Перед чисткой или обслуживанием устройства закройте все запущенные приложения, выключите устройство и отсоедините все кабели.
- Не используйте химические моющие средства, порошковые очистители или иные химические вещества (например, спирт и бензин) для чистки устройства и его аксессуаров. Это может привести к повреждению или возгоранию устройства. Используйте влажную мягкую антистатическую салфетку для чистки устройства и его аксессуаров.
- Не оставляйте карты с магнитной полосой, например кредитные карты или телефонные карты, рядом с устройством на продолжительное время. Это может привести к повреждению карт с магнитной полосой.
- Не разбирайте устройство и его аксессуары и не проводите их восстановительный ремонт. Это приведет к аннулированию гарантии и освободит производителя от ответственности за возможный ущерб. В случае повреждения обратитесь в авторизованный сервисный центр.

- Не используйте устройство, если его экран поврежден или разбит. Не пытайтесь удалить поврежденную часть. Немедленно обратитесь в авторизованный сервисный центр.

Защита окружающей среды

- Не выбрасывайте устройство и его аксессуары (если имеются), такие как адаптер питания, гарнитура, аккумуляторная батарея, вместе с обычными бытовыми отходами.
- Утилизация устройства и его аксессуаров осуществляется в соответствии с местными законами и положениями. Устройство и его аксессуары по окончании срока службы должны быть переданы в сертифицированный пункт сбора для вторичной переработки или правильной утилизации.

Инструкции по утилизации



Значок перечеркнутого мусорного бака на устройстве, его аккумуляторной батарее, в документации и на упаковочных материалах означает, что все электронные устройства и аккумуляторные батареи по завершении срока эксплуатации должны передаваться в специальные пункты сбора и утилизации и не должны уничтожаться вместе с обычными бытовыми отходами. Пользователь обязан утилизировать описанное оборудование в пунктах сбора, специально предназначенных для утилизации отработанного электрического и электронного оборудования и аккумуляторных батарей, в соответствии с местными законами и положениями.

Надлежащий сбор и утилизация описанного электронного и электрического оборудования позволяет повторно использовать ценные материалы и защитить здоровье человека и окружающую среду. В то время как ненадлежащее обращение, случайная поломка, повреждение и (или) ненадлежащая утилизация указанного оборудования по истечении срока эксплуатации может причинить вред окружающей среде и здоровью человека. Для получения более подробной информации о правилах утилизации электронных и электрических устройств обращайтесь в местную городскую администрацию, службу уничтожения бытовых отходов или магазин розничной торговли, в котором было приобретено устройство, или посетите веб-сайт http://consumer.huawei.com/en/.

Сокращение выбросов вредных веществ

Данное устройство и любые электронные аксессуары отвечают применимым законам по ограничению использования опасных веществ в электронном и электрическом оборудования: Регламент ЕС по регистрации, оценке, получению разрешения и ограничению применения химических веществ (REACH), Директива ЕС об ограничении содержания вредных веществ (RoHS), Директива об использовании

и утилизации аккумуляторных батарей. Для получения более подробной информации о соответствии устройства требованиям регламента REACH и директивы RoHS посетите веб-сайт http://consumer.huawei.com/certification.

Декларация соответствия ЕС

Ношение на теле

Данное устройство отвечает требованиям по радиочастотной безопасности, если используется на расстоянии 0,0 см от тела. Аксессуары устройства, например чехол, не должны содержать металлических деталей. Держите устройство на указанном расстоянии от тела.

Информация о сертификации (SAR)

Данное устройство удовлетворяет предельно допустимым уровням излучения радиочастотной энергии.

Данное устройство является приемопередатчиком радиосигналов малой мощности. Данное устройство сконструировано в соответствии с международными директивами по предельному уровню облучения в радиочастотном диапазоне. Данные директивы были разработаны независимой научно-исследовательской организацией "Международная комиссия по защите от неионизирующего излучения" (ICNIRP) и содержат допустимые границы безопасного облучения человека независимо от возраста и состояния здоровья.

Для определения уровня радиочастотного излучения, возникающего при работе беспроводных устройств, используется единица измерения, называемая удельным коэффициентом поглощения (SAR). Значение SAR определяется в лабораторных условиях в режиме максимальной сертифицированной мощности передатчика. Фактическое значение уровня SAR для работающего устройства может оказаться значительно ниже. Это обусловлено тем, что конструкция устройства позволяет использовать минимальную мощность, достаточную для установления соединения с сетью.

Предельное значение SAR, принятое в Европе, составляет 2,0 Вт/кг с усреднением по 10 граммам ткани. Максимальное значение SAR для данного устройства соответствует указанному лимиту.

Максимальное значение SAR для устройств данного типа при использовании в качестве портативного электронного устройства составляет 0,98 Вт/кг.

Декларация

Настоящим компания Huawei Technologies Co., Ltd. заявляет, что данное устройство MACH-W19/MACH-W29 соответствует основным требованиям и прочим положениям Директивы Совета Европы 2014/53/EU.

Актуальную версию декларации соответствия со всеми изменениями и дополнениями см. на веб-сайте http://consumer.huawei.com/certification.

Данное устройство может использоваться во всех странах ЕС.

При использовании устройства соблюдайте национальные и региональные законы.

Использование данного устройства может быть ограничено (зависит от местной сети).

Ограничения в диапазоне 2,4 ГГц:

Норвегия: Данный подраздел не применяется к географической зоне радиусом 20 км от центра Ню-Олесунн.

Ограничения в диапазоне 5 ГГц:

В соответствии со статьей 10 (10) директивы 2014/53/EU на упаковке указано, что на данное устройство могут распространяться определенные ограничения при реализации в Бельгии (BE), Болгарии (BG), Чехии (CZ), Дании (DK), Германии (DE), Эстонии (EE), Ирландии (IE), Греции (EL), Испании (ES), Франции (FR), Хорватии (HR), Италии (IT), Кипре (CY), Латвии (LV), Литве (LT), Люксембурге (LU), Венгрии (HU), Мальте (MT), Нидерландах (NL), Австрии (AT), Польше (PL), Португалии (PT), Румынии (RO), Словении (SI), Словакии (SK), Финляндии (FI), Швеции (SE), Великобритании (UK), Турции (TR), Норвегии (NO), Швейцарии (CH), Исландии (IS) и Лихтенштейне (LI).

Функцию WLAN на данном устройстве в диапазоне частот 5150-5350 МГц разрешено использовать только в помещениях.

Диапазоны частот и мощность

(a) Диапазоны частот, в которых работает это радиооборудование: Некоторые диапазоны частот не используются в определенных странах или регионах. Более подробную информацию спрашивайте у местного оператора связи.

(b) Маскимальная радиочастотная мощность, передаваемая в диапазонах частот, в которых работает это радиооборудование: Максимальная мощность во всех диапазонах меньше максимального порогового значения, указанного в соответствующем Гармонизированном стандарте.

Номинальные пороговые значения диапазонов частот и выходной мощности (излучаемой и (или) передаваемой), применяемые к этому радиооборудованию: Wi-Fi 2,4G: 20 dBm, Bluetooth: 20 dBm, Wi-Fi 5G: 5150-5350MHz: 23dBm, 5470-5725MHz: 30dBm.

Информация об аксессуарах и программном обеспечении

Определенные аксессуары не входят в комплект поставки в некоторых странах и регионах. Аксессуары, не входящие в комплект поставки, можно приобрести у авторизованного дилера. Рекомендуется использовать следующие аксессуары:

Адаптеры: HW-200325XP0 (X означает различные типы вилок в зависимости от региона использования — C, U, J, E, B, A, I, R, Z или K)

Аккумуляторные батареи: HB4593R1ECW

Версия программного обеспечения устройства: 1.3.0.15. Обновления программного обеспечения выпускаются производителем после выпуска устройства и предназначаются для устранения ошибок в программном обеспечении или оптимизации функций устройства. Все версии программного обеспечения, выпущенные производителем, проходят проверку и соответствуют всем применимым правилам.

Пользователь не имеет доступа к радиочастотным параметрам устройства (например, диапазон частот и выходная мощность) и не может их изменить.

Актуальную информацию об аксессуарах и программном обеспечении см. в декларации соответствия на веб-сайте http://consumer.huawei.com/certification.

Информация об энергопотребляющих устройствах

Компания Huawei Technologies Co., Ltd. настоящим заявляет, что ее продукты соответствуют требованиям Директивы об энергопотребляющих устройствах (ErP) 2009/125/EC. Более подробную информацию о директиве ErP и руководствах пользователя, требуемых в соответствии с Постановлением Совета Европы, см. на веб-сайте: http://consumer.huawei.com/en/certification.

Соблюдение нормативов Федеральной комиссии по связи (FCC)

Ношение на теле

Данное устройство отвечает требованиям по радиочастотной безопасности, если используется на расстоянии 0,0 см от тела. Аксессуары устройства, например чехол, не должны содержать металлических деталей. Держите устройство на указанном расстоянии от тела.

Информация о сертификации (SAR)

Данное устройство отвечает требованиям к радиочастотному излучению, установленным Федеральной комиссией по связи США (FCC).

Предельное значение SAR, принятое в США, составляет 1,6 Вт/кг с усреднением по одному грамму ткани. Максимальное значение SAR для устройств данного типа, заявленное Федеральной комиссии по связи, соответствует указанному лимиту.

Максимальное значение SAR для устройств данного типа, заявленное Федеральной комиссии по связи, при использовании в качестве портативного электронного устройства составляет 0,95 Вт/кг.

Заявление о соблюдении нормативов FCC

Данное оборудование было протестировано и признано соответствующим нормам Класса B для цифровых устройств, согласно Части 15 Регламента FCC. Эти нормы были разработаны для обеспечения эффективной защиты от вредного электромагнитного излучения в домашних условиях. Данное устройство генерирует, использует и может излучать радиочастотную энергию. Поэтому в случае

несоблюдения инструкции по установке и эксплуатации, данное устройство может вызывать помехи радиосвязи. Как бы то ни было, нет никакой гарантии, в каждом конкретном случае, что помехи не будет возникать. Если это устройство вызывает недопустимые помехи приема радио- или телевизионных сигналов (что может быть установлено путем выключения и включения устройства), пользователь может попытаться избавиться от помех путем выполнения следующих действий:

--Изменение направления или перемещение принимающей антенны.

--Увеличение расстояния между устройством и принимающим оборудованием.

--Подключение устройства и принимающего оборудования к разным розеткам электропитания.

--Вызов специалиста по радио-/телевизионному оборудованию.

Данное устройство соответствует части 15 Регламента FCC. Работа устройства связана со следующими двумя условиями: (1) данное устройство не может являться источником недопустимых помех и (2) данное устройство должно поглощать все принимаемые помехи, включая те, которые могут оказать нежелательное воздействие.

Внимание: Любые изменения или модификация данного устройства, не одобренные компанией Huawei Technologies Co., Ltd. могут привести к аннулированию разрешения на эксплуатацию пользователем данного устройства.

Ограничения в диапазоне 5 ГГц:

В диапазоне частот от 5,15 до 5,25 ГГц устройства UNII разрешено использовать только в помещениях в целях сокращения вероятности возникновения вредоносных помех в мультиплексном режиме работы мобильной спутниковой системы.

Безопасность личных данных

Использование некоторых функций и приложений сторонних производителей, установленных на устройстве, может привести к потере личных данных и конфиденциальной информации или к получению к ним несанкционированного доступа. Для защиты личных данных рекомендуется принять ряд соответствующих мер:

- Используйте устройство в безопасной зоне для защиты от несанкционированного доступа.
- Всегда выполняйте блокировку экрана и создайте пароль или графический ключ для его разблокировки.
- Периодически сохраняйте резервную копию личных данных, хранящихся на карте памяти или в памяти устройства. Если вы планируете использовать другое

устройство, убедитесь, что все ваши личные данные перемещены или удалены со старого устройства.

- Во избежание заражения вашего устройства вирусами, не открывайте сообщения и электронные письма от неизвестного адресата.
- Для предотвращения кражи вашей личной информации во время работы в Интернете не открывайте веб-сайты, которые могут представлять риск нарушения безопасности.
- При использовании таких служб, как точка доступа Wi-Fi или Bluetooth, установите пароли на эти службы для предотвращения несанкционированного доступа. Выключайте данные службы, когда не используете их.
- Установите антивирусное программное обеспечение и регулярно проверяйте устройство на наличие вирусов.
- Загружайте приложения сторонних производителей из надежных источников. Проверяйте загруженные сторонние приложения на наличие вирусов.
- Установите антивирусное ПО или патчи безопасности компании Huawei или авторизованных сторонних производителей.
- Использование неавторизованного стороннего ПО для обновления устройства может привести к его повреждению или раскрытию личных данных. Обновляйте устройство с помощью функции онлайн-обновления или загрузите официальный пакет обновления для модели вашего устройства с официального веб-сайта компании Huawei.
- Некоторые приложения запрашивают и передают данные о местоположении. В этом случае сторонние организации получат возможность предоставления доступа к данным о вашем местоположении.
- Некоторые сторонние производители приложений могут осуществлять сбор диагностической информации с вашего устройства и использовать ее для повышения качества своих продуктов и услуг.

Уведомления

Copyright © Huawei Technologies Co., Ltd. 2018. Все права защищены.

Воспроизводство или передача данного документа или какой-либо его части в любой форме и любыми средствами без предварительного письменного разрешения компании Huawei Technologies Co., Ltd. и ее аффилированных лиц запрещена.

Описанное в настоящем руководстве устройство может включать в себя охраняемое авторским правом программное обеспечение компании Huawei Technologies Co., Ltd. и возможных лицензиаров. Воспроизводство, распространение, модификация, декомпилирование, демонтаж, декодирование, извлечение, обратное проектирование, сдача в аренду или субаренду, или передача указанного

программного обеспечения запрещена без разрешения соответствующего владельца авторского права, при условии, что указанные запреты не противоречат применимым законам.

Товарные знаки

 и  являются товарными знаками Huawei Technologies Co., Ltd.

Произведено по лицензии Dolby Laboratories. Dolby, Dolby Atmos и символ двойного D являются товарными знаками компании Dolby Laboratories.

Название и логотип *Bluetooth*® являются зарегистрированными товарными знаками корпорации *Bluetooth SIG, Inc*. Компания Huawei Technologies Co., Ltd. использует указанные товарные знаки в рамках лицензии.

Wi-Fi®, логотип Wi-Fi CERTIFIED и логотип Wi-Fi являются товарными знаками альянса Wi-Fi Alliance.

Microsoft и Windows являются товарными знаками группы компаний Microsoft.

Thunderbolt и логотип Thunderbolt являются товарными знаками компании Intel Corporation в США и/или других странах.

ЗНАК ENERGY STAR®

Информацию, связанную с ENERGY STAR®, см. на веб-сайте www.energystar.gov.

Другие товарные знаки, наименования изделий, услуг и компаний, упомянутые в настоящем руководстве, принадлежат их владельцам.

Примечание

Некоторые функции устройства и его аксессуаров, описанные в настоящем руководстве, зависят от установленного программного обеспечения, производительности и параметров локальной сети, и могут не быть подключены операторами локальных сетей или провайдерами сетевых услуг или ограничены ими.

Поэтому характеристики, приведенные в настоящем руководстве, могут отличаться от характеристик приобретенного Вами устройства или аксессуаров.

Компания Huawei Technologies Co., Ltd. оставляет за собой право изменять информацию или характеристики, указанные в настоящем руководстве, без предварительного уведомления и обязательств.

Программное обеспечение сторонних производителей

Huawei Technologies Co., Ltd. не является правообладателем стороннего программного обеспечения и приложений, которые поставляются с этим устройством. Huawei Technologies Co., Ltd. не предоставляет никаких гарантий на стороннее программное обеспечение и приложения. Huawei Technologies Co., Ltd. не оказывает поддержку клиентам, использующим стороннее программное обеспечение и приложения, и не

несет ответственности за функции такого программного обеспечения и приложений.

Обслуживание стороннего программного обеспечения может быть прервано или прекращено в любое время. Huawei Technologies Co., Ltd. не может гарантировать, что контент и услуги третьих лиц будут поддерживаться в период их предоставления. Сторонние провайдеры услуг предоставляют контент и услуги через сеть или каналы передачи, не контролируемые Huawei Technologies Co., Ltd. В полном объеме, разрешенном применимым правом, Huawei Technologies Co., Ltd. заявляет, что компания не возмещает и не несет ответственности за услуги, предоставляемые сторонними провайдерами услуг, а также за приостановление или прекращение предоставления стороннего контента или услуг.

Huawei Technologies Co., Ltd. не несет ответственности за законность, качество и любые другие аспекты программного обеспечения, установленного на устройстве, или за загрузку и передачу стороннего контента (текстов, изображений, видео или программного обеспечения). Клиенты полностью принимают на себя риски, в том числе риски несовместимости программного обеспечения с данным устройством, которые возникают при установке программного обеспечения или загрузке стороннего контента.

ОТСУТСТВИЕ ОБЪЕМА ГАРАНТИЙ

ДАННОЕ РУКОВОДСТВО ПРЕДОСТАВЛЯЕТСЯ В ФОРМАТЕ "КАК ЕСТЬ". ЕСЛИ ИНОЕ НЕ ТРЕБУЕТСЯ ПРИМЕНИМЫМ ЗАКОНОДАТЕЛЬСТВОМ, КОМПАНИЯ HUAWEI TECHNOLOGIES CO., LTD. НЕ ДАЕТ НИКАКИХ ЯВНЫХ ИЛИ НЕЯВНЫХ ГАРАНТИЙ, ВКЛЮЧАЯ КРОМЕ ПРОЧЕГО НЕЯВНЫЕ ГАРАНТИИ ГОТОВНОСТИ ДЛЯ ПРОДАЖИ И СООТВЕТСТВИЯ ОПРЕДЕЛЕННЫМ ЦЕЛЯМ, В ОТНОШЕНИИ ТОЧНОСТИ, ДОСТОВЕРНОСТИ ИЛИ СОДЕРЖАНИЯ НАСТОЯЩЕГО РУКОВОДСТВА.

ВО ВСЕХ УСТАНОВЛЕННЫХ ПРИМЕНИМЫМ ЗАКОНОДАТЕЛЬСТВОМ СЛУЧАЯХ КОМПАНИЯ HUAWEI TECHNOLOGIES CO., LTD. НИ В КОЕМ СЛУЧАЕ НЕ НЕСЕТ ОТВЕТСТВЕННОСТИ ПО ФАКТИЧЕСКИМ, СЛУЧАЙНЫМ, КОСВЕННЫМ ИЛИ ПРЕДСКАЗУЕМЫМ КОСВЕННЫМ УБЫТКАМ, А ТАКЖЕ УПУЩЕННОЙ ВЫГОДЕ, УТРАТЕ ДЕЛОВЫХ ВОЗМОЖНОСТЕЙ, ПОТЕРЕ ДОХОДА, ПОТЕРЕ ИНФОРМАЦИИ, УТРАТЕ РЕПУТАЦИИ ИЛИ ПОТЕРЕ ОЖИДАЕМЫХ СБЕРЕЖЕНИЙ.

МАКСИМАЛЬНАЯ ОТВЕТСТВЕННОСТЬ (ДАННОЕ ОГРАНИЧЕНИЕ НЕ РАСПРОСТРАНЯЕТСЯ НА ОТВЕТСТВЕННОСТЬ ЗА ПРИЧИНЕНИЕ ВРЕДА, НАСКОЛЬКО ЭТО ПРИЕМЛЕМО В РАМКАХ СУЩЕСТВУЮЩЕГО ЗАКОНОДАТЕЛЬСТВА) HUAWEI TECHNOLOGIES CO., LTD. ВОЗНИКАЮЩАЯ В СВЯЗИ С ИСПОЛЬЗОВАНИЕМ ДАННОГО УСТРОЙСТВА, ОПИСАННОГО В ДОКУМЕНТЕ, ОГРАНИЧИВАЕТСЯ СУММОЙ, ВЫПЛАЧИВАЕМОЙ КЛИЕНТАМИ ПРИ ПОКУПКЕ ДАННОГО УСТРОЙСТВА.

Импортные и экспортные правила

Клиент должен соблюдать применимые правила и положения импорта или экспорта и получить все необходимые разрешения и лицензии на осуществление экспорта, реэкспорта или импорта устройства, описанного в настоящем руководстве, включая программное обеспечение и технические данные.

Политика конфиденциальности

Меры, принимаемые компанией Huawei для защиты Вашей личной информации, описаны в Политике конфиденциальности http://consumer.huawei.com/privacy-policy.

ЗНАК ENERGY STAR®

ENERGY STAR — добровольная программа Агентства по охране окружающей среды, позволяющая компаниям и частным лицам экономить расходы и призванная защитить климат нашей планеты посредством использования энергоэффективных продуктов. Информацию, связанную с ENERGY STAR, можно найти на веб-сайте www.energystar.gov.

Перечисленные ниже модели устройств отвечают требованиям программы ENERGY STAR, предъявляемым к производству компьютеров.

Модель: MACH-W29, MACH-W19.

Компания Huawei внедрила в указанные устройства нижеперечисленные функции управления энергопотреблением, которые включаются, когда устройство не используется определенный период времени.

Настройки энергопотребления

Режим энергопотребления

Сбалансированный (когда устройство подключено к сети питания):

- выключение экрана: через 5 минут,
- переход компьютера в спящий режим: через 6 минут.

Расширенные настройки энергопотребления (когда устройство подключено к сети питания):

- выключение жесткого диска: через 20 минут,
- гибернация: через 180 минут.

Чтобы вывести устройство из спящего режима, нажмите на любую кнопку на клавиатуре.

Чтобы изменить настройки энергопотребления, выполните следующие действия.

1. Правой кнопкой мыши щелкните по меню Пуск, чтобы открыть раздел Электропитание.
2. Следуйте инструкциям на экране.