

# Руководство по установке

# aceline

## Доска магнитно-маркерная Aceline

BW-90120, BW-6090, BW-4560, BW-120180, BW-100150



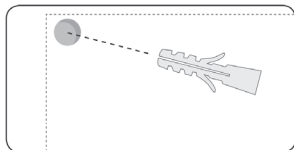
- ① Закрепите полочку на нижней части доски.



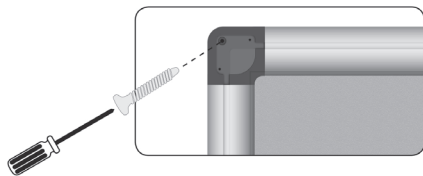
Сверло ¼ "



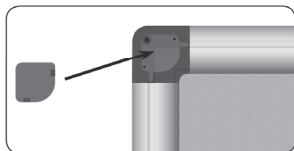
- ② Просверлите отверстия в стене.



- ③ Вставьте пластиковые дюбели в отверстия.



- ④ Закрепите доску на стене при помощи шурупов.



- ⑤ Закройте уголки накладками.

## **Дополнительная информация**

Изготовитель: Хэшань Сити Цзиньбовэнь Индастриал Компани Лимитед.  
№ 71 (2), третий промпарк, Хэчэн, г. Хэшань, Китай.

Сделано в Китае.

Импортер в России: ООО «Атлас»,  
690068, Россия, Приморский край, г. Владивосток, проспект 100-летия  
Владивостока, дом 155, корпус 3, офис 5.