

Amazfit T-Rex 2

Руководство по использованию изделия

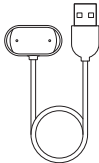
A2170




Содержимое упаковки



Умные часы
с ремешком × 1 шт

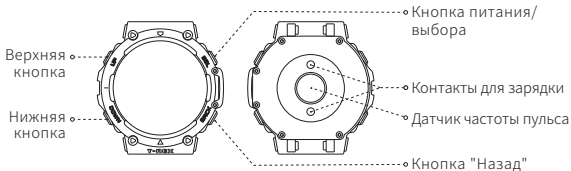


Зарядное
устройство × 1 шт



Инструкция по
эксплуатации × 1 шт

О часах



Примечание. Нажмите и удерживайте кнопку питания, чтобы включить часы. Если часы не включаются, зарядите их и повторите попытку.

Сопряжение часов

1. Чтобы загрузить и установить приложение, отсканируйте показанный с правой стороны QR-код с помощью мобильного телефона либо выполните поиск приложения в магазине Google Play или App Store (Apple), а затем загрузите и установите последнюю версию приложения.
2. Откройте приложение, зарегистрируйте учетную запись и выполните вход.
3. Выполните сопряжение часов в соответствии с инструкциями в приложении.



Загрузить
приложение
Zepp

Примечание.

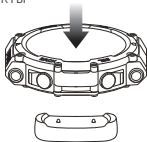
1. Для получения наилучших результатов используйте самую новую версию приложения.
2. Требуемая операционная система: Android 7.0, iOS 12.0 или более поздние версии.
3. Не выполняйте сопряжение с часами непосредственно с помощью Bluetooth на мобильном телефоне. Следуйте отображаемым в приложении инструкциям, чтобы правильно выполнить сопряжение с часами.

Зарядка часов

1. Подключите зарядный кабель устройства к адаптеру питания или разъему USB компьютера.
2. Установите часы на зарядную базу. Обратите внимание на направление и положение часов, а также убедитесь, что металлические контакты на задней панели часов плотно прилегают к зарядной базе.
3. Когда начинается зарядка, на экране часов отображается ход зарядки.

Примечание.

1. Используйте зарядную базу, которая поставляется в комплекте с часами. Перед зарядкой убедитесь, что зарядная база сухая.
2. Используйте силовой адаптер на 1 А или больше.



Ношение

1. Когда носите ремешок часов, не слишком его ослабляйте, но и не затягивайте слишком туго, чтобы кожа могла дышать. Это обеспечит чувство комфорта и надлежащую работу датчика.
2. Правильно носите часы при измерении насыщения крови кислородом. Не надевайте часы на лучезапястный сустав, держите руку ровно, следите за тем, чтобы часы комфортно (умеренно плотно) прилегали к коже запястья, и держите руку неподвижно во время процесса измерения. При воздействии внешних факторов (сгибание руки, раскачивание руки, волосы на руке, татуировки и т. д.) результат измерения может быть неточным или измерение может закончиться ошибкой без вывода результатов.
3. Рекомендуем затягивать ремешок часов потуже на время выполнения упражнений и ослаблять его после.

Основные параметры

Модель продукта: A2170

Входная мощность: 5 В пост. тока, 550 мА

Версия Bluetooth: BLE V5.0

Выходная мощность BLE: <5 дБм

Температура зарядки: 0°C-45°C

С информацией о сертификации продукта можно ознакомиться на странице "Настройки > Система > Регулирование".

Требования к устройству: устройства с Android 7.0, iOS 12.0 или более поздними версиями

Примечания:

Режим низкой температуры обеспечивает работу часов в границах от -30°C до -10°C, но сенсорный экран и отдельные функции могут не работать. После включения автоматического режима низкой температуры часы будут автоматически переключаться между этим и обычным режимом в соответствии с температурой. Часам необходима перезагрузка во время процесса смены режима. Вы также можете выйти из режима низкой температуры зажав кнопку "Назад".

Меры предосторожности при обращении с батареей

1. Это устройство оснащено встроенной батареей, которую нельзя снять или заменить. Не разбирайте и не модифицируйте батарею самостоятельно.
2. Помещение батареи в огонь или горячую духовку, а также механическое разрушение или разрезание батареи может привести к взрыву.
3. Помещение батареи в среду с чрезвычайно высокой температурой может привести к взрыву или утечке горючей жидкости или газа.
4. Подвергание батареи чрезвычайно низкому давлению может привести к взрыву или утечке горючей жидкости или газа.

Уведомление о безопасности

1. Не позволяйте детям и домашним животным кусать или глотать это изделие и его аксессуары, так как это может привести к травме.
2. Не оставляйте это изделие в местах со слишком высокой или низкой температурой, так как это может привести к возгоранию или взрыву изделия.
3. Не размещайте изделие вблизи источников тепла или открытого огня, таких как духовки или электрические нагреватели.
4. У некоторых людей может быть кожная аллергическая реакция на пластик, кожу, ткань и другие материалы, и в местах длительного контакта с этими компонентами изделия могут наблюдаться покраснение, отечность, воспаление и другие симптомы. Если у вас наблюдаются такие симптомы, немедленно прекратите использование изделия и обратитесь к врачу.

-
5. Не используйте непроверенные или несовместимые адаптеры питания или кабели передачи данных, которые могут повредить часы и его аксессуары либо привести к возгоранию, взрыву и другим опасным ситуациям.
 6. Радиоволны, генерируемые изделием, могут влиять на работу медицинских имплантатов или персональных медицинских устройств, таких как кардиостимуляторы и слуховые аппараты. Если вы используете какие-либо медицинские устройства, узнайте у производителя о возможных ограничениях относительно данного изделия.
 7. Не утилизируйте это изделие и его аксессуары как обычные бытовые отходы. Соблюдайте местные нормы, которые регулируют утилизацию этого изделия и его аксессуаров, и содействуйте правильной переработке изделия.

Ремонт и обслуживание

1. Избегайте попадания на устройство моющих средств, таких как мыло, дезинфицирующие средства для рук, пена для ванн или очищающий лосьон, чтобы остатки химических веществ не раздражали кожу, не вызывали коррозию устройства и не понижали его водозащитные свойства.
2. После ношения устройства во время купания (для устройств, которые предусмотрены для купания), плавания (для устройств, которые предусмотрены для плавания) или потоотделения как можно скорее очистите и высушите устройство.
3. Кожаный ремешок не является водонепроницаемым. Избегайте намокания ремешка, поскольку это может сократить срок его службы.
4. При использовании светлых ремешков избегайте контакта с темной одеждой для предотвращения изменения цвета.

-
5. Не надевайте часы во время посещения душа, горячих источников, саун (парных), прыжков в воду и ныряния, а также во время других видов деятельности, связанных со скоростными водными потоками.
 6. Не оставляйте устройство надолго под воздействием прямых солнечных лучей. Слишком высокая или низкая температура окружающей среды может привести к сбоям в работе устройства.
 7. Обращайтесь с устройством осторожно при транспортировке. Держите устройство сухим и вдали от влаги.
 8. Не надевайте часы во время прохождения процедуры МРТ и других местах с повышенным магнитным полем. В противном случае часы могут быть повреждены.

Устранение неполадок

Ознакомьтесь с разделом "Часто задаваемые вопросы" на веб-сайте:

<https://support.amazfit.com/en>.

Примечание. Если продукт не использовался долгое время, рекомендуется отключить его перед хранением. Заряжайте батарею каждые 6 месяцев до 100%, чтобы предотвратить повреждение батареи из-за чрезмерной разрядки по причине длительного хранения.

Гарантия и политика возврата

Ограниченная гарантия Amazfit распространяется на продукцию Amazfit в отношении производственных дефектов, начиная с даты первоначальной покупки. Гарантийный срок составляет 12 месяцев или другой период времени, который требуется согласно применимому законодательству страны покупателя. Наша гарантия дополняет права, предусмотренные применимым законодательством по защите прав потребителей.

Официальный веб-сайт: en.amazfit.com

Служба поддержки: support.amazfit.com/en

Словесный знак и логотипы Bluetooth® являются зарегистрированными товарными знаками Bluetooth SIG, Inc. Любое использование таких знаков Anhui Huami Information Technology Co., Ltd. осуществляется по лицензии. Другие товарные знаки и торговые марки являются собственностью соответствующих владельцев.

