

Для увеличения памяти
вставьте карту MicroSD
до 32ГБ

To increase memory insert a
microSD card up to 32GB

لزيادة الذاكرة ، أدخل بطاقة microSD تصل
سعتها إلى 32 جيجابايت..

برای افزایش حافظه ، کارت microSD را تا 32
گیگابایت وارد کنید.

Снимите батарею и
установите одну или две
SIM-карты

Remove the battery and insert
one or two SIM cards

أخرج البطارية وأدخل بطاقة SIM واحدة أو اثنتين

بطاري را برداشته و یک یا دو سیم کارت وارد
کنید

Подключайте наушники
через разъем 3,5 mm jack

Connect your headphones
using 3.5 mm jack

قم بتوصيل سماعات الرأس الخاصة بك باستخدام
مقبس 3,5 ملم

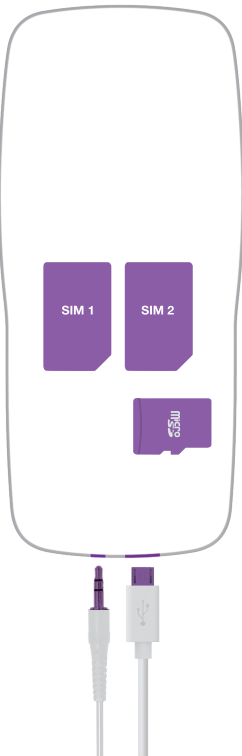
هدفون خود را با استفاده از جک 3.5 میلی متری
وصل کنید

Заряжайте INOI и
подключайте аксессуары
через разъем Micro USB

Charge INOI and connect
accessories via Micro USB
connector

اشحن INOI وقم بتوصيل الملحقات عبر موصل
Micro USB

INOI را شارژ کرده و لوازم جانبی را از طریق
اتصال Micro USB متصل کنید





Включите **INOI** нажатием кнопки «включения/выключения»

Turn on **INOI** by pressing the on / off button

قم بتشغيل **INOI** بالضغط على زر التشغيل / الإيقاف


با فشار دادن دکمه روشن / خاموش **INOI** را روشن کنید با فشار دادن دکمه روشن / خاموش **INOI** را روشن کنید

Потяните за выступ в правом нижнем углу для снятия крышки


Pull the ledge in the lower right corner to remove the cover

اسحب الحافة في الزاوية اليمنى السفلية لإزالة الغطاء.

تاقچه را در گوشه پایین سمت راست بکشید تا درپوش آن برداشته شود.

Удерживайте , чтобы «включить/выключить» фонарик

Press and hold  switch to turn on / off the flashlight

اضغط مع الاستمرار على مفتاح  لتشغيل / إيقاف تشغيل المصباح اليدوي

برای روشن / خاموش کردن چراغ قوه کلید  را فشار داده و نگه دارید