

Wesco WS8681
құрылыс шаңсорғышы

Пайдалану
бойынша нұсқаулық

Мазмұны

| | |
|---|-----------|
| Құрылғыны қауіпсіз пайдалану бойынша түпнұсқа нұсқаулар | 3 |
| Электр құралымен жұмыс істеу кезінде қауіпсіздік техникасы бойынша жалпы ескертулер | 3 |
| Электр қауіпсіздігі | 3 |
| Жеке қауіпсіздік | 4 |
| Құралды дұрыс пайдалану..... | 5 |
| Сыни бас тартулар тізімі | 5 |
| Персоналдың мүмкін қате әрекеттері | 5 |
| Шектеулі күйлердің критерийлері | 5 |
| Шартты белгілер | 6 |
| Құрылғы мақсаты | 7 |
| Құрылғы схемасы..... | 7 |
| Пайдалану шарттары мен ережелері | 8 |
| Орнату | 8 |
| Пайдалану басы | 9 |
| Сақтау және қызмет көрсету | 12 |
| Техникалық сипаттамалары | 13 |
| Жинақталым..... | 13 |
| Монтаждау, сақтау, тасымалдау (тасу), өткізу және кәдеге жарату ережелері мен шарттары | 14 |
| Қосымша ақпарат | 15 |
| Кепілдік талоны | 17 |

Құрылғыны қауіпсіз пайдалану бойынша түпнұсқа нұсқаулар

Электр құралымен жұмыс істеу кезінде қауіпсіздік техникасы бойынша жалпы ескертулер



ЕСКЕРТУ! Осы электр құралымен бірге берілген барлық қауіпсіздік ескертулерін, нұсқауларды, суреттерді және техникалық сипаттамаларды оқыңыз. Төмендегі нұсқаулардың кез келгенін орындамау электр тогының соғуына, өртке және/немесе ауыр жарақатқа әкелуі мүмкін.

Болашақта анықтама үшін барлық ескертулер мен нұсқауларды сақтаңыз. Барлық ескертулердегі «электр құралы» термині желіден жұмыс істейтін (сымға қосылған) немесе батареямен жұмыс істейтін (сымсыз) электр құралдарын білдіреді.

Жұмыс орнындағы қауіпсіздік

- Жұмыс орны жақсы жарықтандырылған және таза болуы керек. Жұмыс орнындағы ретсіз немесе жарықсыз аумақтар жазатайым оқиғаларға әкелуі мүмкін.
- Бұл электр құралын құрамында жанғыш сұйықтықтар, тұтанғыш газдар немесе шаң бар жерде пайдаланбаңыз. Құрал жұмыс кезінде және қосу және өшіру кезінде ұшқындарды тудырады, бұл шаң немесе түтіннің тұтануы мүмкін.
- Электр құралдарымен жұмыс істеп жатқанда балалар мен қасындағы адамдарды жұмыс аймағыңыздан алыс ұстаңыз. Электр құралын басқаруды жоғалтуыңыз мүмкін.

Электр қауіпсіздігі

- Электр құралының ашасы розеткаға сәйкес келуі керек. Ашаны ешбір жолмен өзгертпеңіз. Қорғаныш жерге тұйықталған электр құралы адаптерінің ашаларын пайдаланбаңыз. Өзгертілмеген ашалар мен сәйкес розеткалар электр тогының соғу қаупін азайтады.
- Денені жерге тұйықталған беттерге (құбырлар, қыздыру элементтері, пештер және тоңазытқыштар) тигізбеңіз. Денені жерге қосу электр тогының соғу қаупін арттырады.
- Электр құралдарын жаңбыр мен ылғалдан қорғаңыз. Электр құралына судың түсуі электр тогының соғу қаупін арттырады.

- Сымды электр құралын тасымалдау немесе ашаны розеткадан тарту сияқты басқа мақсаттарда пайдалануға болмайды. Сымды қызудан, майдан, өткір жиектерден немесе электр құралдарының қозғалатын бөліктерінен қорғаңыз. Зақымдалған немесе оралған сым электр тогының соғу қаупін арттырады.
- Көшеде электр құралдарымен жұмыс істегенде, сәйкес ұзартқыш кәбілдерді пайдаланыңыз. Сыртта пайдалануға жарамды ұзартқыш кәбілді пайдалану электр тогының соғу қаупін азайтады. Розетка сақтандырғышпен немесе авариялық ток қосқышымен жабдықталуы керек.

Жеке қауіпсіздік

- Сергек болыңыз, не істеп жатқаныңызды бақылаңыз және электр құралын дұрыс пайдаланыңыз. Шаршаған кезде немесе есірткінің, алкогольдің немесе есірткінің әсерінен электр құралдарын пайдаланбаңыз. Электр құралын пайдалану кезінде бір сәт назар аудармау ауыр жарақатқа әкелуі мүмкін.
- Электр құралының жұмыс түріне байланысты жеке қорғаныс құралдарын (бет қалқан, тайғақ емес аяқ киім, қалпақ немесе есту қабілетін қорғау) пайдалану жарақат алу қаупін азайтады.
- Сәйкес жұмыс киімін киіңіз. Бос киім немесе зергерлік бұйымдарды кимеңіз. Шашты, киім мен қолғапты қозғалатын бөліктерден алыс ұстаңыз.
- Электр құралын байқаусызда қосуға жол бермеңіз. Электр құралын қуат көзіне және/немесе батареяға қоспас бұрын құрылғының өшірілгеніне көз жеткізіңіз. Коммутатор арқылы қосылатын құралды ұстамаңыз.
- Электр құралын қоспас бұрын орнату құралын немесе кілттерді алыңыз. Электр құралының айналмалы бөлігіне қойылған құрал немесе кілт жарақатқа әкелуі мүмкін.
- Құралды пайдалану кезінде табиғи емес позаны ұстамаңыз. Әрқашан тұрақты позицияны алыңыз және тепе-теңдікті сақтаңыз. Бұл күтпеген жағдайларда электр құралын жақсырақ басқаруға мүмкіндік береді.
- Электр қуаты өшіп қалса немесе электр құралы басқа байқаусызда сөніп қалса, құрылғыны дереу өшіріңіз. Электр қуатының үзілуі кезінде құрылғы қосұлы қалса, қуат қалпына келтірілгенде ол өздігінен іске қосылады, бұл пайдаланушының жарақат алуына және/немесе мүліктің зақымдалуына әкелуі мүмкін.
- Тиісті пайдалану және қауіпсіздік нұсқауларын орындамау электр тогының соғуына, өртке және/немесе ауыр жарақатқа әкелуі мүмкін. Өндіруші және оның уәкілетті өкілдері құралды осы нұсқаулықтағы нұсқауларды орындамаған жағдайда пайдалану нәтижесінде келтірілген зиян үшін жауапты болмайды.

Құралды дұрыс пайдалану

- Бұл құрылғы коммерциялық пайдалануға арналмаған.
- Ақаулы ажыратқышы бар құралды пайдаланбаңыз. Қосуға немесе өшіруге болмайтын құрал қауіпті және жөндеуді қажет етеді.
- Құралды орнатпас бұрын, керек-жарақтарды ауыстырмас бұрын және жұмысты тоқтатар алдында құралдың өшірілгеніне көз жеткізіңіз.
- Онымен таныс емес немесе осы нұсқаулықты оқымаған кез келген адамға құралды пайдалануға рұқсат бермеңіз.
- Құралдарды, керек-жарақтарды, қосымшаларды және т.б. осы нұсқауларға сәйкес пайдаланыңыз. Жұмыс жағдайын және атқарылатын жұмыстарды қарастырыңыз. Құралдарды мақсатсыз жұмыс үшін пайдалану қауіпті жағдайларға әкелуі мүмкін.
- Қолданбаған кезде құралды құрғақ, жабық жерде сақтау керек.

Сыни бас тартулар тізімі

- Қатты ұшқын кезінде қолдануға болмайды.
- Қатты діріл пайда болған кезде қолдануға болмайды.
- Сынған немесе ашық электр кәбілімен пайдаланбаңыз.
- Түтін өнімнің денесінен тікелей пайда болса, қолданбаңыз.

Персоналдың мүмкін қате әрекеттері

- Тұтқасы зақымдалған немесе қорғаныштары зақымдалған құралды пайдаланбаңыз.
- Жаңбыр жауған кезде аспапты ашық ауада пайдаланбаңыз.
- Корпусқа су кірсе, қоспаңыз.

Шектеулі күйлердің критерийлері

- Тозған немесе зақымдалған электр кәбілі.
- Өнімнің денесі зақымдалған.

Шартты белгілер

Жарақат алу қаупін азайту үшін пайдаланушы нұсқаулықты оқып шығуы керек.



Жарақат алу қаупін азайту үшін пайдаланушы нұсқаулықты оқып шығуы керек.



Қосарланған оқшаулау.



Ескерту.


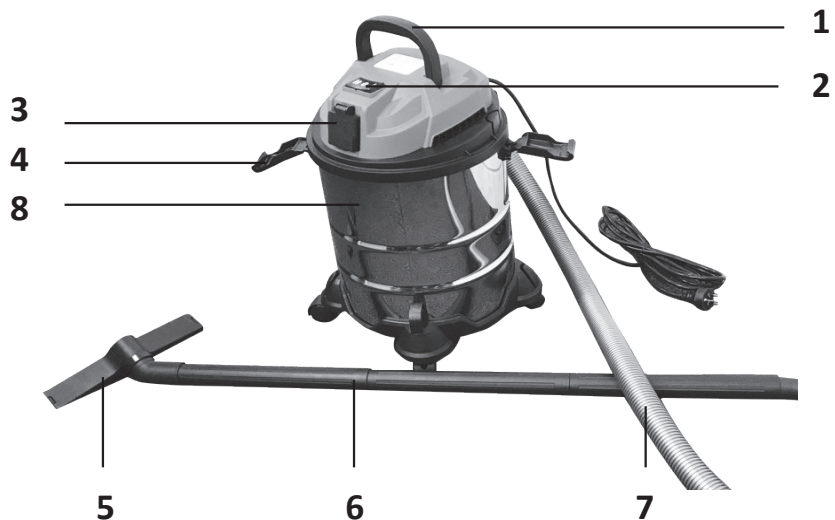


Электр қалдықтарын тұрмыстық қалдықтармен бірге тастауға болмайды. Кәдеге үшін, егер бар болса, тиісті органдарға хабарласыңыз. Кәдеге жарату туралы ақпарат алу үшін жергілікті билік органдарына немесе сатушыға хабарласыңыз.

Құрылғы мақсаты

Құрылыс шаңсорғышы құрғақ шаңды жинауға және өнеркәсіптік және құрылыс қалдықтарын тазалауға арналған.

Құрылғы схемасы





1. Тасымалдау тұтқасы.
2. Қосу / өшіру түймесі / автоматты ажыратқыш.
3. Синхронизатор.
4. Контейнер ысырмасы.
5. Біріктірілген саптама.
6. Сору түтігі.
7. Иілгіш сорғыш шланг.
8. Контейнер.
9. Кәбілге арналған бөлік.
10. Түтікке арналған бөлік.
11. Доңғалақ.
12. Түтік қосқыштары.
13. Кіру тесігі.
14. Шаң жинау қапшығы.
15. Көбік сүзгісі.
16. Тесіктерге арналған саптама.
17. HEPA сүзгісі.
18. Сүзгі себеті.
19. Шаң дорбасының қосқышы.

Пайдалану шарттары мен ережелері



ЕСКЕРТУ. Құралды қолданар алдында нұсқауларды мұқият оқып шығыңыз.

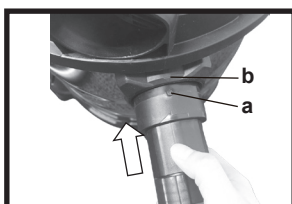
Орнату

Доңғалақтарды орнату

Доңғалақты орнату үшін оны шаңсорғыштың төменгі жағындағы тиісті тесікке салыңыз. Доңғалақтарды берілген бұрандалармен бекітіңіз (а).

Сору шлангісін орнату


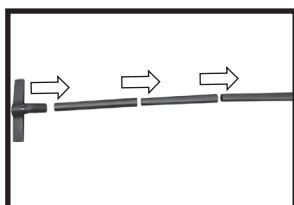
1. Түтіктегі (а) белгісінің қосқыштағы үшбұрышпен (b) дәл тураланғанын тексеріңіз. Түтікшені қосқышпен мықтап бекітіңіз.




2. Түтікшені солға бұраңыз. Оның мықтап бекітілгенін тексеріңіз. Түтікшені алу үшін оны оңға бұрып, одан кейін қосқыштан алыңыз.



3. Біріктірілген саптаманы немесе саңылауды сорғыш түтіктің элементтеріне қосыңыз.



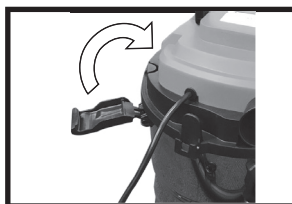
4. Алынған құрылымды сорғыш түтікке қосыңыз. Олардың мықтап бекітілгенін тексеріңіз.




Пайдалану басы

Құрылғыны қосу/өшіру

1. Құрылғыны қоспас бұрын, шаңсорғыштың қақпағы контейнерге мықтап бекітілгеніне көз жеткізіңіз. Әйтпесе, қақпақты контейнерге қойып, оны ысырмамен бекітіңіз.



2. Бекіткішті корпусқа басыңыз.



3. Дәл осындай қадамдарды орындау арқылы шаңсорғыштың қарама-қарсы жағындағы басқа ысырманы бекітіңіз.
4. Құрылғыны қосу үшін қосқышты I күйіне бұрыңыз немесе қашықтан автоматты қосу үшін оны II күйге бұрыңыз (төмендегі суретті қараңыз).
5. Құрылғыны өшіру үшін қосқышты 0 күйіне бұраңыз.

Синхрондау режимі

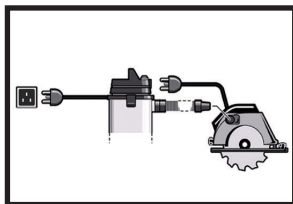
Шаңсорғышта кіріктірілген синхронды розетка бар, оның арқасында шаңсорғышқа сыртқы электр құралын қосуға болады (макс. қуат тұтынуы 2000 Вт). Шаңсорғыш электр құралын қосқаннан кейін автоматты түрде іске қосылады.

Сыртқы электр құралын қосу үшін рұқсат етілген максималды жүктемені сақтаңыз. Шаңсорғыштағы қосқышты II күйге жылжытыңыз. Электр құралдарын қосу үшін әртүрлі шлангтар бар.

Қосу: сыртқы электр құралын қосыңыз. Шаңсорғыш автоматты түрде шамамен шамасында қосылады. 1 секундтан кейін.

Өшіру: сыртқы электр құралын өшіріңіз. Шаңсорғыш шамамен кейін автоматты түрде өшеді 5 секундтан кейін.

ЕСКЕРТУ. Қосылған сыртқы электр құралының кіріс қуаты 1150 Вт-тан асса, шаңсорғыш та, электр құралы да автоматты түрде өшеді. Мұндай жағдайда алдымен шаңсорғышты өшіру үшін қосқышты 0 күйіне бұраңыз. Қосылған сыртқы электр құралын өзгертіңіз (кіріс қуаты 1150 Вт-тан көп емес) және 5–10 минуттан кейін шаңсорғыштың қосқышын II күйге бұраңыз.



Құрғақ тазалау

1. Құрғақ тазалау алдында HEPA сүзгінің сүзгі себетіне орнатылғанын тексеріңіз. Әйтпесе, алдымен шаңсорғыштың қақпағын алып, оны төңкеріңіз. HEPA сүзгісін сүзгі себетіне орнатыңыз.



2. Шаң жинау қапшығын салу үшін картон жақтауын шаңсорғыштың ішіндегі қосқыштың үстінен сырғытыңыз.



3. Сорғыш шлангты қосқышқа қосыңыз. Қосымша ақпарат алу үшін Сорғыш шлангін орнату бөлімін қараңыз.
4. Құрғақ тазалауды орындау үшін құрылғыны қосыңыз және аяқталғаннан кейін оны өшіріңіз.


ЕСКЕРТУ. Шаң қапшығы тек құрғақ тазалауға арналған.

Ылғалды тазалау

1. Шаң жинау қапшығын шаңсорғыштан алынғанын тексеріңіз.
2. Картридж сүзгісін HEPA сүзгіден алыңыз.



3. Көбік сүзгіні сүзгі себетіне орнатыңыз.



4. Сорғыш шлангты қосқышқа қосыңыз. Қосымша ақпарат алу үшін Сору шлангісін орнату бөлімін қараңыз.
5. Ылғалды тазалауды орындау үшін құрылғыны қосыңыз және аяқталғаннан кейін оны өшіріңіз.

Сақтау және қызмет көрсету

Шаңсорғышты және барлық керек-жарақтарды балалар мен жануарлардың қолы жетпейтін салқын, құрғақ жерде сақтаңыз. Сору шлангісін, түтіктерді және қуат сымын төмендегі суреттерде көрсетілгендей сақтаңыз:



Кез келген реттеу, қызмет көрсету немесе жөндеу жұмыстарын жасамас бұрын ашаны розеткадан суырып алыңыз.

Құрылғыңызды таза ұстаңыз. Құрылғының оңтайлы өнімділігін сақтау үшін сүзгіні әр қолданғаннан кейін тазалау ұсынылады. Сүзгіні щеткамен тазалаңыз немесе сумен жуыңыз. Құрылғының корпусын жұмсақ щеткамен және таза шүберекпен тазалаңыз. Суды, тазартқыштарды немесе жылтыратқыштарды қолданбаңыз. Қозғалтқыш желдеткіштеріндегі барлық қоқысты алып тастаңыз.

Техникалық сипаттамалары

| | |
|--------------------------------------|------------------|
| Үлгісі | WS8681 |
| Сауда белгісі | Wesco |
| Кернеу | 220–240 В ~50 Гц |
| Номиналды кіріс қуаты | 1250 Вт |
| Сирексіту | > 15 кПа |
| Контейнер көлемі | 25 л |
| Сору шлангісінің ұзындығы | 1,5 м |
| Сору шлангінің диаметрі | 35 мм |
| Электр тогының соғуынан қорғау класы | II |
| Қуат сымның қондырма түрі | Ү |
| Салмағы | 4,7 кг |

Жинақталым

- Құрылғы.
- Сорғыш шланг.
- Шаң жинау қапшығы.
- Саңылаулар (2 дана).
- Сорғыш түтіктер (3 дана).
- Көбік сүзгісі.
- HEPA сүзгісі.
- Доңғалақтар (4 дана).
- Пайдалану бойынша нұсқаулық.

Монтаждау, сақтау, тасымалдау (тасу), өткізу және кәдеге жарату ережелері мен шарттары

- Құрылғыны орнату ережелері мен шарттары пайдалану нұсқаулығының «Орнату» бөлімінде сипатталған.
- Құрылғыны қаптамада, өндірушінің және тұтынушының жылытылатын үй-жайларында ауаның 5 және 40 °С аралығындағы температурада және ауаның 80%-дан аспайтын салыстырмалы ылғалдылығында сақтау керек. Үй-жайда жемірілуді тудыратын жегі қоспалар (қышқылдардың, сілтілердің булары) болмауы тиіс.
- Құрылғының тасымалдануы құрғақ ортада жүзеге асырылуы тиіс.
- Құрылғы ұқыпты өңдеуді талап етеді, оны шаң, кір, соққы, ылғал, от және т.б. әсерінен қорғаңыз.
- Құрылғыны сату жергілікті заңнамасына сәйкес жүргізілуі керек.
- Бұйымның қызмет ету мерзімі аяқталғаннан кейін оны қарапайым тұрмыстық қоқыспен бірге тастауға болмайды. Оның орнына, ол федералды немесе жергілікті заңнамаға сәйкес қайта өңдеу және қайта өңдеу үшін электрлік және электронды жабдықты тиісті қабылдау бекетіне қайта өңдеуге жіберіледі. Осы бұйымды дұрыс жоюды қамтамасыз ете отырып, сіз табиғи ресурстарды үнемдеуге және қоршаған ортаға және адамдардың денсаулығына зиян келтірмеуге көмектесесіз. Бұл бұйымды қабылдау және жою бекеттері туралы қосымша ақпаратты жергілікті муниципалды органдардан немесе тұрмыстық қалдықтарды шығаратын кәсіпорыннан алуға болады.
- Құрылғының ақаулығы анықталған жағдайда, тез арада авторландырылған сервистік орталыққа хабарласу немесе құрылғыны кәдеге жарату керек.

Қосымша ақпарат

Өндіруші: Позитэк Текнолоджи (Чайна) Ко., Лтд.
№ 18, Дунван тас жолы, Сучжоу өнеркәсіп алаңы, Цзянсу пров., Қытай.

Қытайда жасалған.

Импортер / юр. лицо, принимающее претензии в Республике Казахстан:
ТОО «ДНС КАЗАХСТАН», г. Астана, р-н Сарыарқа, пр-т Сарыарқа, зд. 12, Республика Казахстан.

Импорттаушы / Қазақстан Республикасында талаптар қабылдайтын заңды тұлға:
«DNS QAZAQSTAN (ДНС КАЗАХСТАН)» ЖШС, Астана қ-ы, Сарыарқа ауданы, Сарыарқа д-лы, 12 Ғ-т, Қазақстан Республикасы.

Адрес электронной почты / электронды пошта мекен-жайы: info@dns-shop.kz.

Тауар Кеден одағының техникалық регламентінің талаптарына сәйкес келеді:

- «Техникалық құралдардың электромагниттік үйлесімділігі» КО ТР 020/2011;
- «Төмен вольтты жабдықтың қауіпсіздігі туралы» КО ТР 004/2011.

Тауар Еуразиялық экономикалық одақтың «Электротехника және радиоэлектроника бұйымдарында қауіпті заттарды қолдануды шектеу туралы» ЕАЭО ТР 037/2016 техникалық регламентінің талаптарына сәйкес келеді.

Өнімнің сыртқы түрі, оның сипаттамалары мен жабдықтары пайдаланушыға алдын ала ескертусіз өзгертілуі мүмкін.



Өндіріс күні пайдаланушы нұсқаулығының орыс тіліндегі нұсқасында көрсетілген. V.1

Өндіруші келесі жағдайларда кепілдік міндеттемелерге ие болмайды:

- Кепілдік мерзімі аяқталды.
- Егер жеке (тұрмыстық, отбасылық) қажеттіліктерге арналған бұйым кәсіпкерлік қызметті жүзеге асыру үшін, сондай-ақ оның тікелей міндетіне сәйкес келмейтін басқа мақсаттарда пайдаланылған болса.
- Өндіруші бұйымды пайдалану кезінде пайдаланушы нұсқаулығының талаптарын бұзу, бұйымды орнату және оған қызмет көрсету жөніндегі ұсынымдарды, қосу ережелерін (бұйымның өзіне де, онымен байланысты бұйымдарға да сәйкес келмейтін желілік кернеудің әсері нәтижесінде туындаған қысқа тұйықталулар), бұйымды сақтау және тасымалдау кезінде өнім иесі және/немесе үшінші тұлғалар шеккен ықтимал материалдық, моральдық және өзге де зиян үшін жауапты болмайды.
- Механикалық зақымданудың барлық жағдайлары: өнімді пайдалану кезінде алынған сызаттар, жарықтар, деформациялар, соққы іздері, майысулар, кептелістер және т.б.
- Түрлендірулерді, рұқсат етілмеген жөндеулерді осындай жұмыстарды жүргізуге уәкілетті емес адамдар жүргізген жағдайлар. Егер ақаулық конструкцияны немесе бұйымның схемасын өзгерту, Өндіруші қарастырмаған сыртқы құрылғыларды қосу, Қазақстан Республикасының заңнамасына сай сәйкестік сертификаты жоқ құрылғыны пайдалану салдарынан туындаған болса.
- Егер бұйымның ақауы еңсерілмейтін күштің әсерінен (табиғи элементтер, өрт, су тасқыны, жер сілкінісі, тұрмыстық факторлар және Өндірушіге тәуелді емес басқа жағдайлар) немесе Өндіруші болжай алмаған үшінші тұлғалардың әрекеттерінен туындаса. Бұйымның толық немесе ішінара істен шығуына алып келген бұйымның ішіне бөгде заттардың, өзге денелердің, заттектердің, сұйықтықтардың, жәндіктердің немесе жануарлардың түсуінен, агрессивті ортаның әсерінен, жоғары ылғалдылықтан, жоғары температуралардан туындаған ақау.
- Бұйымды сәйкестендіру (сериялық нөмірі) жоқ немесе сәйкес келмейді. Егер зақымданулар (кемшіліктер) зиянды бағдарламалық қамтаманың; БҚ ұсынушысының осы қызметті ұсынбауына байланысты мүмкіндігінсіз бұйымның бағдарламалық ресурстарына қолжетімділіктің болмауына әкеп соққан құпиясөздерді (кодтарды) оларды жинау/қалпына келтіру мүмкіндігінсіз орнату, ауыстыру немесе жою әсерінен туындаса.
- Егер жұмыстың ақаулықтары қуат беруші, кәбілдік, телекоммуникациялық желілердің, радиосигнал қуатының стандарттарға немесе техникалық регламенттеріне сәйкес келмеуінен, оның ішінде бедер ерекшеліктерінен және басқа да осыған ұқсас сыртқы факторлардан, бұйымның желі әрекет ететін шекарада немесе аймақтан тыс жерде пайдаланылуынан туындаған болса.
- Егер зақымданулар стандартты емес (түпнұсқалық емес) және/немесе сапасыз (зақымданған) шығыс материалдарын, керек-жарақтарды, қосалқы бөлшектерді, қуат беру элементтерін, әртүрлі үлгідегі ақпарат тасымалдағыштарды (CD, DVD дискілерді, жад карталарын, SIM карталарын, картридждерді қоса алғанда) пайдаланудан туындаса.
- Егер кемшіліктер үйлесімсіз контентті (әуендерді, графиканы, бейне және басқа файлдарды, Java қосымшаларын және оларға ұқсас бағдарламаларды) алуға, орнатуға және пайдалануға байланысты туындаған болса.
- Осы бұйыммен жанасып жұмыс істейтін басқа жабдыққа келтірілген залалға.



Кепілдік талоны

SN/IMEI: _____

Кепілдікке қойылған күні: _____

Өндіруші бүкіл кепілдік мерзімі ішінде құрылғының үздіксіз жұмыс істеуіне, сондай-ақ материалдар мен жинақтарда ақаулардың болмауына кепілдік береді. Кепілдік кезеңі бұйымды сатып алған сәттен басталады және тек қана жаңа өнімдерге қолданылады.

Кепілдік қызмет көрсетуге пайдаланушы нұсқаулығына сәйкес бұйымды пайдалану шартымен кепілдік мерзімі ішінде тұтынушының кесірінен істен шықпаған элементтерді тегін жөндеу немесе ауыстыру кіреді. Элементтерді жөндеу немесе ауыстыру уәкілетті сервистік орталықтардың аумағында жүргізіледі.

Кепілдік мерзімі: 24 ай.

Пайдалану мерзімі: 48 ай.

Сервистік орталықтардың өзекті тізімі келесі мекенжай бойынша:
<https://www.dns-shop.kz/service-center/>

Кепілдік міндеттемелер және тегін сервистік қызмет көрсету, егер оларды ауыстыру бұйымды бөлшектеуге байланысты болмаса, тауардың жиынтықтылығына кіретін, төменде аталған керек-жарақтарға қолданылмайды:

- ҚБП (Қашықтан басқару пультіне) арналған қуат элементтері (батареялар).
- Жалғағыш кәбілдер, антенналар және оларға арналған жалғастырғыш тетіктер, құлаққаптар, микрофондар, «HANDS-FREE» құрылғылары; жиынтықта жеткізілетін әртүрлі типтегі ақпарат тасымалдағыштар, бағдарламалық құрал (БҚ) және драйверлер (бұйымның қатты магниттік дискілердегі жинақтағышқа алдын ала орнатылған БҚ-ны қоса алғанда, бірақ онымен шектелмей), сыртқы енгізу-шығару құрылғылары және манипуляторлар.
- Қаптар, сөмкелер, белдіктер, тасымалдауға арналған баулар, монтаждық керек-жарақтар, құрал-саймандар, бұйымға қоса берілетін құжаттама.
- Табиғи тозуға ұшырайтын шығын материалдары мен бөлшектер.



